

2021年青岛市国民经济和社会发展 统计公报^[1]

青岛市统计局 国家统计局青岛调查队

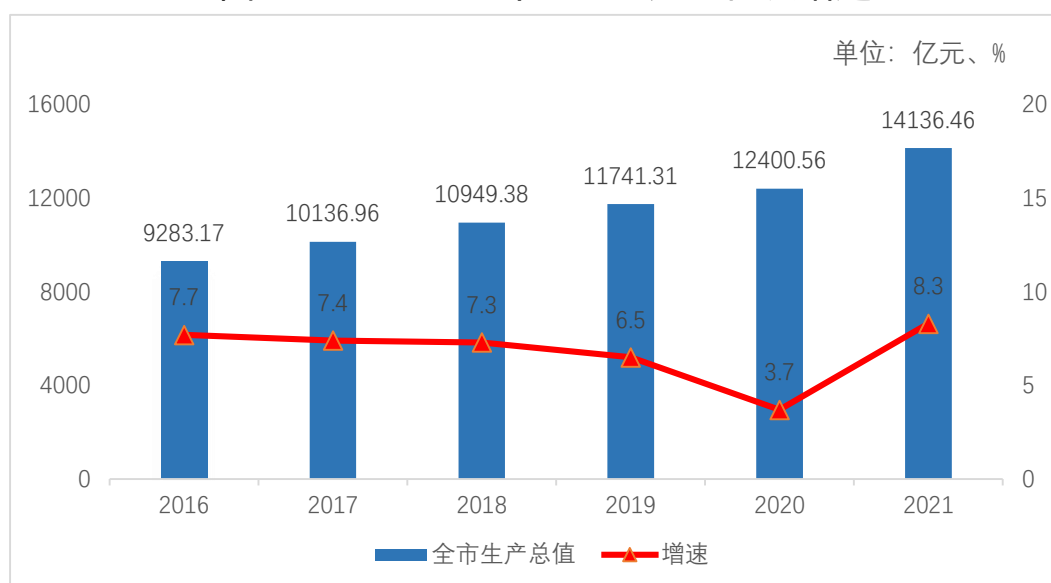
(2022年3月17日)

2021年，是中国共产党成立100周年，是全面迈入社会主义现代化新征程起步之年和“十四五”开局之年。全市上下坚持以习近平新时代中国特色社会主义思想为指导，全面贯彻党的十九大和十九届历次全会精神，深入贯彻落实习近平总书记对山东、对青岛工作的重要指示要求，在中央和省、市委的坚强领导下，完整、准确、全面贯彻新发展理念，主动服务和融入新发展格局，统筹疫情防控和经济社会发展，全市经济运行稳中向好、进中提质，经济社会发展韧性和活力持续彰显，高质量发展取得新成效，“十四五”实现良好开局。

一、综合

经济总量再上新台阶。初步核算，全市实现生产总值^[2]14136.46亿元，按可比价格计算，比上年增长8.3%，两年平均增长^[3]6.0%。其中，第一产业增加值470.06亿元，增长6.7%；第二产业增加值5070.33亿元，增长6.9%；第三产业增加值8596.07亿元，增长9.2%。三次产业比例由2020年的3.4:35.3:61.3调整为3.3:35.9:60.8。

图 1：2016-2021 年地区生产总值及增速



市场价格温和上涨。全年居民消费价格指数 (CPI) 为 101.5, 涨幅比上年缩小 0.9 个百分点。其中, 食品烟酒类价格指数为 100.8, 居住类价格指数为 101.1, 医疗保健类价格指数为 100.5, 服务价格指数为 102.0。

表 1：2021 年居民消费价格指数

指标名称	全年 (上年同期=100)
居民消费价格总指数	101.5
非食品价格指数	101.9
服务价格指数	102.0
消费品价格指数	101.2
一、食品烟酒	100.8
食品	99.7
#粮食	101.4
鲜菜	106.1
猪肉	68.8
鸡蛋	116.3
二、衣着	100.6
三、居住	101.1

四、生活用品及服务	98.9
五、交通和通信	106.1
六、教育文化和娱乐	102.7
七、医疗保健	100.5
八、其他用品和服务	98.2

人口总量平稳增长。年末，全市常住人口 1025.67 万人，比上年末增长 1.49%。其中，城镇常住人口 791.51 万人，常住人口城镇化率达 77.17%，比上年末提高 0.83 个百分点。

就业形势总体稳定。城镇新增就业 38.13 万人。其中，失业人员再就业 6.8 万人，困难群体再就业 5.35 万人。城镇登记失业率为 2.74%，比上年降低 0.29 个百分点。

市场活力稳步增强。全年新登记市场主体 30.1 万户。其中，企业 12.6 万户，个体工商户 17.5 万户，农民专业合作社 906 户。年末，全市实有各类市场主体 195.4 万户，比上年末增长 8.2%。其中，企业 72.9 万户，增长 10.0%；个体工商户 120.7 万户，增长 7.3%；农民专业合作社 1.8 万户。实有民营经济市场主体 191.9 万户，增长 8.4%，占全部市场主体比重达到 98.2%。

新旧动能转换加速提效。智能家电和轨道交通装备产业集群成功入选国家先进制造业集群。全年“新经济”投资比上年增长 7.1%，占全部投资比重达 50.4%。规模以上工业^[4]中，高技术制造业增加值比上年增长 17.1%；装备制造业增加值增长 4.2%；战略性新兴产业增加值占规模以上工业比重达 24.5%。生产性服务业增加值 4826.7 亿元，比上年增长 11.4%，占全市生产总值比重为 34.1%。规模以上软件和信息

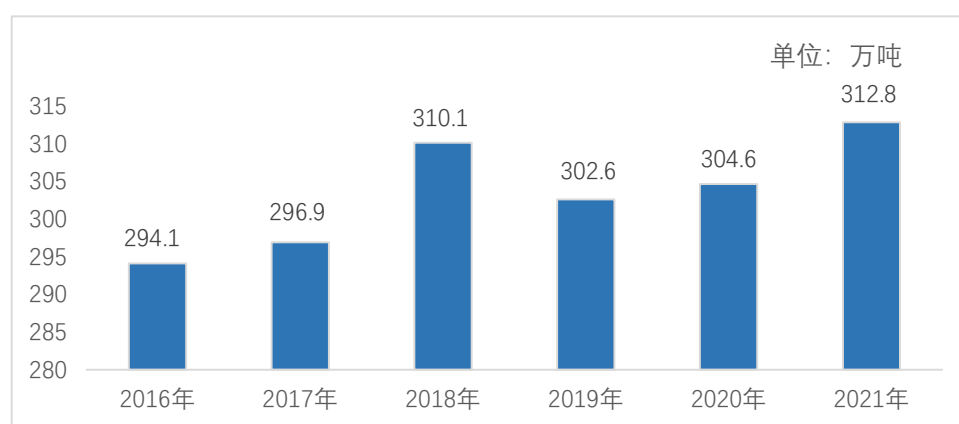
技术服务业营业收入 291.7 亿元，比上年增长 22.2%。限额以上单位网上零售额比上年增长 28.1%，占限额以上社会消费品零售额的比重达到 28.1%。全年城市轨道车辆产量 1587 辆，智能电视产量 1881.6 万台，工业机器人产量 1964 套。

二、农 业

农林牧渔业发展稳中有进。全年农林牧渔业增加值 500.50 亿元，比上年增长 6.8%。其中，农林牧渔服务业增加值 30.44 亿元，增长 9.0%。

种植业平稳发展。全年粮食播种面积 48.0 万公顷，蔬菜播种面积 10.9 万公顷，花生播种面积 6.9 万公顷。全年粮食产量 312.8 万吨，比上年增长 2.7%；蔬菜及食用菌产量 661.8 万吨，增长 0.9%；花生产量 33.9 万吨，下降 5.7%；水果（含果用瓜）产量 119.8 万吨，增长 2.8%。

图 2：2016-2021 年粮食产量



林牧渔业稳固增效。全年完成荒山造林面积 1.03 万公顷。全年肉类产量 50.4 万吨，禽蛋产量 28.9 万吨，牛奶产

量 33.3 万吨。全年水产品产量（不包括远洋捕捞）101.3 万吨，比上年增长 0.2%；海、淡水养殖面积 3.7 万公顷，增长 5.8%；远洋渔业产量 14.8 万吨，增长 0.7%。

现代高效农业加快建设。全年现代高效农业增加值 100.3 亿元，比上年增长 15.1%。截至年末，创建市级以上现代农业产业园 10 个，产业强镇 15 个。全年已建成市级以上田园综合体 5 个、农业绿色园艺标准园 40 个、标准化示范场 31 家；“三品一标”（无公害农产品、绿色食品、有机农产品和农产品地理标志）1005 个，其中国家地理标志保护产品 54 个。农机总动力 757 万千瓦，比上年增加 2.5 万千瓦。农作物生产综合机械化水平达到 90.2%。

表 2：2021 年主要种植业产品产量及增速

指标	单位	产量	增长 (%)
粮食	万吨	312.8	2.7
夏粮	万吨	143.0	7.2
秋粮	万吨	169.8	-0.8
油料	万吨	33.9	-5.7
蔬菜及食用菌	万吨	661.8	0.9
水果	万吨	119.8	2.8
园林水果	万吨	80.5	7.4

三、工业与建筑业

工业生产稳中加固。全年工业增加值 3884.07 亿元，比上年增长 8.8%。规模以上工业增加值增长 8.1%。分门类看，采矿业增长 6.6%，制造业增长 8.0%，电力、热力、燃气及水生产和供应业增长 11.0%。分重点行业看，汽车制造业下降

12.2%，电气机械和器材制造业增长 16.4%，石油、煤炭及其他燃料加工业增长 18.5%，化学原料和化学制品制造业增长 18.8%，通用设备制造业增长 19.2%。全年规模以上工业企业产销率达到 100.1%。

表3：2021年规模以上工业主要产品产量及增速

产品名称	单位	产量	增长 (%)
彩色电视机	万台	1986.7	11.9
智能电视	万台	1881.6	11.9
家用电冰箱	万台	888.8	8.1
家用洗衣机	万台	730.8	27.0
房间空气调节器	万台	1150.4	24.9
智能手机	万台	449.6	-10.5
啤酒	万千升	197.2	12.0
橡胶轮胎外胎	万条	5033.8	2.1
平板玻璃	万重量箱	998.2	-0.4
粗钢	万吨	325.0	-3.0
汽车	万辆	21.2	-26.8
动车组	辆	503	-49.5
城市轨道交通车辆	辆	1587	-13.6
金属集装箱	万立方米	2141.0	54.7

发展质效稳步提高。全年规模以上工业实现利润 576.1 亿元，比上年增长 2.8%。其中，国有控股企业实现利润 204.3 亿元，增长 27.8%，股份制企业实现利润 379.8 亿元，增长 15.7%，外商及港澳台商投资企业实现利润 194.0 亿元，下降 15.9%。

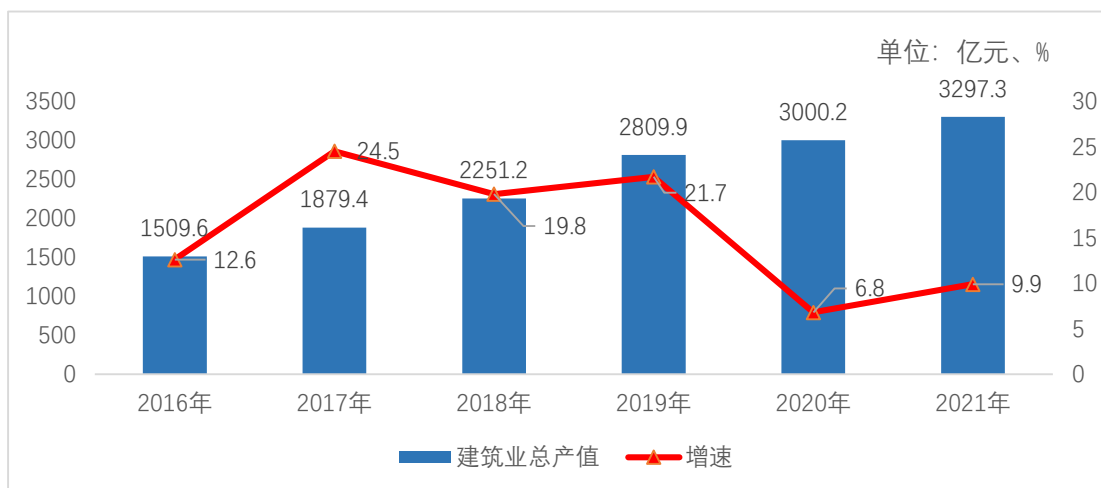
表4：2021年规模以上工业利润增速

指 标	增长 (%)

规模以上工业利润	2.8
国有控股	27.8
股份制企业	15.7
外商及港澳台商投资企业	-15.9

建筑业持续壮大。全年资质内总承包、专业承包建筑业企业 889 家，实现增加值 1214.7 亿元，比上年增长 2.0%。完成建筑业总产值 3297.3 亿元，增长 9.9%；签订合同额 7405.5 亿元，增长 23.5%。

图 3：2016-2021 年建筑业总产值及增速



四、交通、邮电和旅游

交通运输稳步复苏。全年铁路、公路、水路共完成货运量 4.0 亿吨，比上年增长 11.8%；完成客运量 5144 万人次，增长 63.3%。全年港口吞吐量 6.3 亿吨，比上年增长 4.3%；外贸吞吐量 4.6 亿吨，增长 3.2%；集装箱吞吐量 2371 万标准箱，增长 7.8%。年末，拥有空中国内航线 185 条，国际航线 19 条，港澳台地区航线 2 条，全年新开航线 25 条；全年

航空旅客吞吐量 1603 万人次，比上年增长 10.1%；航空货邮吞吐量 24 万吨，增长 14.9%。

表 5：2021 年主要运输方式完成的运输量及增速

运输方式	单 位	运输量	增长 (%)
旅客发送量	万人	5144	63.3
铁路	万人	1912	54.3
公路	万人	3113	68.8
水运	万人	119	80.1
货运运输量	万吨	39969	11.8
铁路	万吨	8494	0.9
公路	万吨	28407	10.4
水运	万吨	3068	29.8

年末，全市轨道交通运营线路 6 条，长度达到 284 公里，运营车站 128 个，开行列车 67 万列次，总运营里程 2177 万列公里，年客运量 24659 万人次，日均客运量 68 万人次。地面公交运营车辆达 10595 辆，公交运营线路 925 条，线网长度 9377 公里，年客运量 82765 万人次，日均客运量 227 万人次。运营巡游出租车 11638 辆，年客运量 18435 万人次，日均客运量 51 万人次。

年末，全市机动车保有量 354 万辆，比上年增长 7.3%；其中，私人汽车 293 万辆，增长 7.1%。

邮政电信快速发展。全年完成邮电业务总量 224.3 亿元，比上年增长 27.8%。其中，邮政业务总量 88.0 亿元，增长 28.2%；电信业务总量 136.3 亿元，增长 27.5%。快递业务量 7.7 亿件，增长 31.6%。固定宽带互联网用户 498 万户，增长

7.3%。全市移动电话 1295 万户，增长 3.0%。获批建设国家级互联网骨干直联点，入选全国首批“千兆城市”。新建 5G 基站 1 万余个，累计建成并开通 5G 基站超过 2 万个。

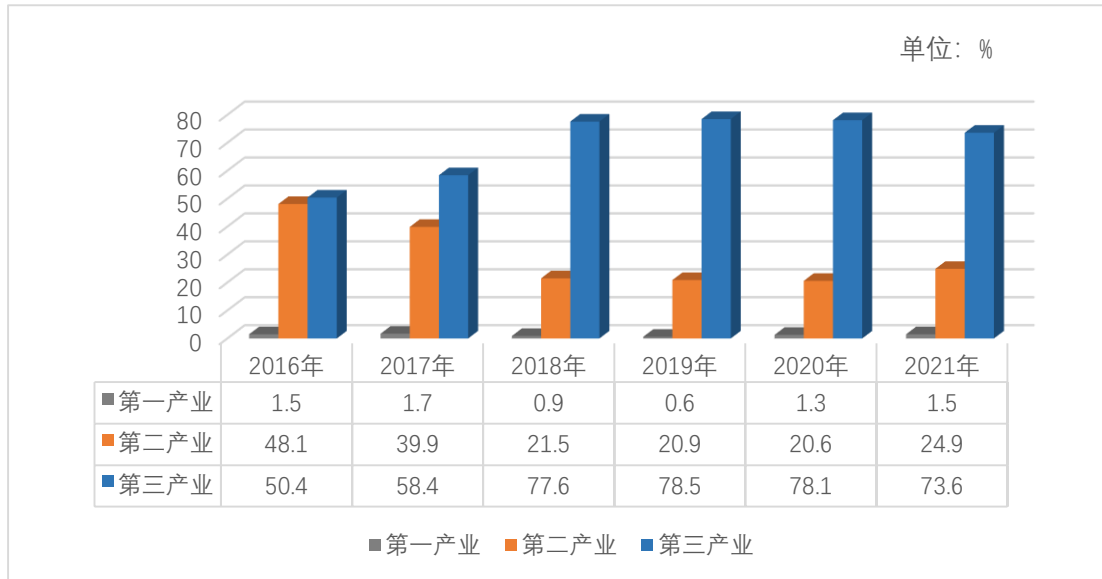
旅游市场快速复苏。全年接待游客 8221.2 万人次，比上年增长 30.2%，实现旅游总收入 1411 亿元，增长 37.4%。年末，拥有 A 级旅游景区 109 处。其中，5A 级旅游景区 1 处，4A 级旅游景区 25 处，3A 级旅游景区 7 处。拥有星级酒店 85 个。其中，5 星级酒店 11 个，4 星级酒店 22 个，3 星级酒店 39 个。拥有旅行社 605 个。其中，经营出境旅游业务旅行社 56 个。

五、固定资产投资和房地产

投资保持稳定增长。全年固定资产投资比上年增长 4.1%。分产业看，第一产业投资增长 20.7%，第二产业投资增长 25.4%，第三产业投资下降 1.8%。

投资结构不断优化。全年制造业投资比上年增长 24.8%，对全部投资增长贡献率为 115.6%。工业战略新兴产业和高技术制造业投资分别增长 22.2%和 60.5%，工业技改投资增长 29.6%。民间投资增长 8.3%，占固定资产投资比重达 59.8%。

图 4：2021 年三次产业投资占固定资产投资比重



房地产市场平稳运行。全年房地产开发完成投资 1981.8 亿元，比上年下降 3.1%。其中，住宅投资 1481 亿元，增长 0.1%。商品房销售面积 1644.5 万平方米，比上年下降 0.5%。其中，住宅销售面积 1419.6 万平方米，下降 0.8%。

表 6：2021 年房地产开发投资、商品房销售面积及增速

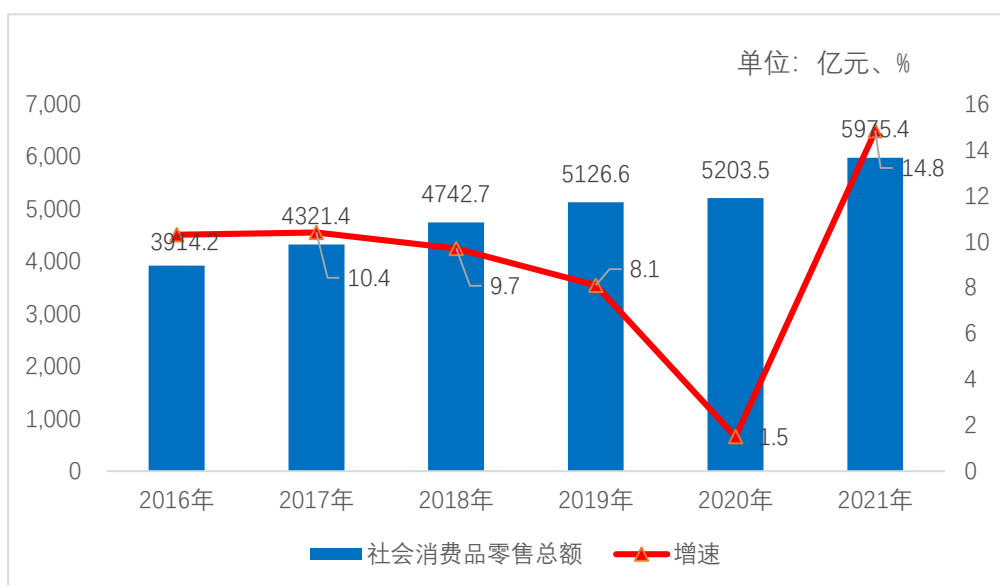
分 类	房地产开发投资 (亿元)	增长 (%)	商品房销售面积 (万平方米)	增长 (%)
总计	1981.8	-3.1	1644.5	-0.5
住宅	1481.0	0.1	1419.6	-0.8
办公楼	123.7	-8.5	75.5	17.3
商业营业用房	114.7	-24.6	61.0	27.2
其他	262.4	-5.9	88.4	-20.3

全年开工建设公共租赁住房 1062 套，基本建成公共租赁住房 1418 套。建设筹集人才住房 60101 套。截至年末，全市正在享受租赁补贴家庭共 13822 户，全年发放租赁补贴 10721.7 万元。

六、国内贸易

消费市场持续回暖。全年实现社会消费品零售额 5975.4 亿元，比上年增长 14.8%。其中，批发和零售业实现零售额 5343.4 亿元，增长 14.1%；住宿和餐饮业实现零售额 632.0 亿元，增长 21.6%。按经营地统计，城镇消费品零售额 4933.7 亿元，增长 14.9%；乡村消费品零售额 1041.8 亿元，增长 14.6%。

图 5：2016-2021 年社会消费品零售总额及增速



升级类消费需求持续释放。全年限额以上单位商品零售额中，新能源汽车零售额比上年增长 74.5%，化妆品类增长 24.5%，金银珠宝类增长 62.4%，智能家用电器和音像器材类增长 32.5%，通讯器材类增长 159.7%，智能手机类增长 152.1%，体育娱乐用品类增长 128.5%。

线上市场快速拓展。全年电子商务交易平台^[5]实现交易额 1.5 万亿元，比上年增长 26.1%；限额以上批发和零售业企业网络销售额 742.7 亿元，增长 26.9%。

七、对外经济

更高水平开放不断扩大。全年实现货物进出口总额 8498.4 亿元，比上年增长 32.4%。其中，出口额 4921.3 亿元，增长 27.0%；进口额 3577.2 亿元，增长 40.7%。分经济类型看，私营企业实现进出口 5613.8 亿元，增长 35.6%，占进出口总额的比重达 66.1%；三资企业^[6]实现进出口 1735.3 亿元，增长 18.0%；国有企业实现进出口 1039.7 亿元，增长 49.7%。从产品结构看，机电产品出口 2345.1 亿元，增长 29.8%，占全市出口总值的 47.7%。其中，机械设备、电器及电子产品、运输工具出口分别增长 35.2%、31.1%、60.0%。从贸易市场看，对前三大贸易市场东盟、美国和欧盟进出口分别为 1353.7、998.0 和 988.7 亿元，分别增长 43.1%、28.4%和 19.1%，分别占全市进出口总值的 15.9%、11.7%和 11.6%；对“一带一路”沿线国家进出口 2640.0 亿元，增长 44.8%，占全市进出口总值的 31.1%；对 RCEP 其他成员国进出口 3196.5 亿元，增长 35.4%，占全市进出口总值的 37.6%；对上合组织成员国进出口 499.9 亿元，增长 34.3%，占全市进出口总值的 5.9%。

图 6：2016-2021 年外贸货物进出口总额及增速

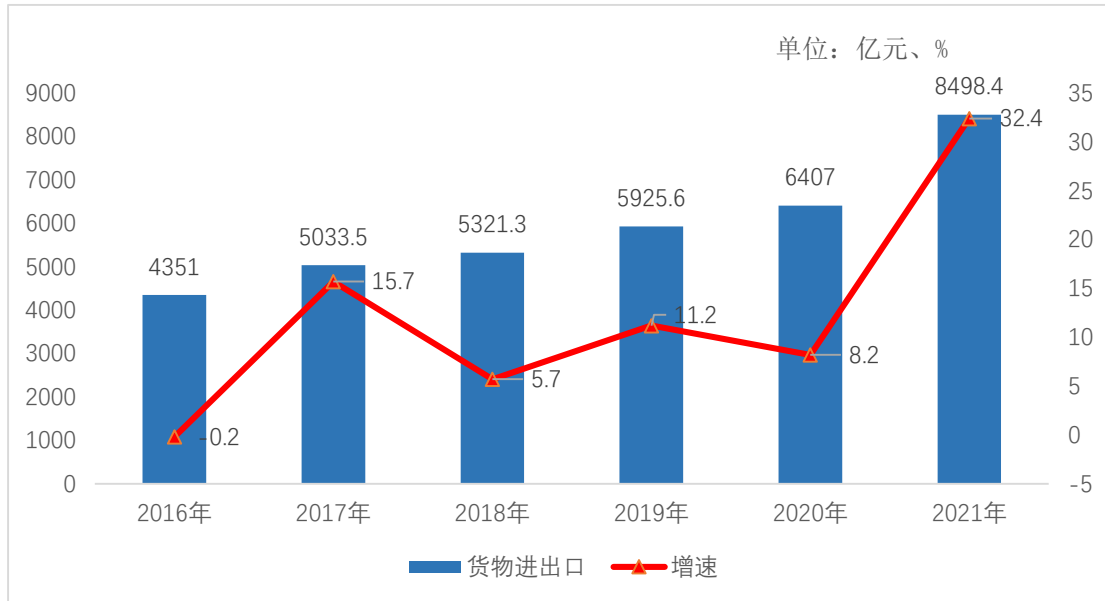


表 7:2021 年主要商品进出口情况

项目	进出口		出口		进口	
	金额 (亿元)	增长 (%)	金额 (亿元)	增长 (%)	金额 (亿元)	增长 (%)
纺织服装	593.1	10.4	571.3	10.8	21.8	1.5
农产品	1056.4	9.2	370.8	-5.8	685.6	19.5
机电产品	2967.0	31.5	2345.1	29.8	621.9	38.5
高新技术产品	759.2	39.4	393.7	24.9	365.4	59.4

表 8: 2021 年对主要国家和地区货物进出口额及增速

国别(地区)	出口额 (亿美元)	增长 (%)	进口额 (亿美元)	增长 (%)
亚洲	358.2	36.4	263.7	69.1
香港	36.0	75.7	0.6	-17.7
台湾	7.3	31.7	20.3	74.5
日本	71.0	19.4	24.2	25.7
韩国	67.3	46.1	44.6	41.6
东盟	98.2	30.1	111.4	80.3
南亚	32.2	48.8	10.5	32.8

中东	39.4	33.6	45.2	145.9
非洲	36.6	51.6	29.3	42.2
南非	6.6	54.0	3.5	18.0
欧洲	155.1	36.3	73.1	20.9
欧盟	105.9	28.0	47.2	26.4
英国	20.8	29.4	3.8	55.7
德国	23.3	29.5	12.6	0.2
法国	9.6	16.6	4.4	20.4
意大利	10.1	35.4	3.9	44.0
独联体及东欧	40.1	82.9	18.0	6.2
俄罗斯	22.5	119.7	13.7	-2.7
南美洲	25.0	45.4	83.5	25.2
巴西	8.8	42.0	64.8	27.9
北美洲	135.6	30.3	41.3	46.1
美国	119.9	32.6	34.5	55.8
加拿大	15.6	15.1	6.3	12.1
大洋洲	21.5	28.2	58.9	79.0
澳大利亚	16.6	18.6	51.3	82.9

注：本表非全口径。

利用外资量稳质升。全年新设外商投资企业 908 家，比上年增长 4.4%；合同外资 214.3 亿美元，增长 20.1%。全市实际使用外资 61.7 亿美元，比上年增长 5.4%。

对外合作稳步推进。全年青岛口岸对外贸易进出口总额 15167.4 亿元，比上年增长 29.6%。其中，出口额 8550.6 亿元，增长 29.3%；进口额 6616.8 亿元，增长 30.0%。全市对外承包工程业务新承揽项目 43 个，新签合同额 31.2 亿美元，比上年减少 10.3%；完成营业额 30.2 亿美元，增长 4.8%。对外劳务合作业务派出各类劳务人员 11806 人。新增中欧班列线路 11 条，开行中欧班列 621 列，增长 54.9%。

“一带一路”融合发展。全年全市企业对“一带一路”沿线国家和地区投资项目15个，中方协议投资额12.2亿美元，比上年增长213.0%；中方实际投资额3.3亿美元，增长174.6%。

八、财政金融

财政运行保障稳固。全年财政总收入4298.4亿元，一般公共预算收入1368.3亿元，比上年增长9.1%。其中，税收收入1016.9亿元，增长13.1%，占一般公共预算收入比重为74.3%，比上年提高2.6个百分点。全年一般公共预算支出1705.7亿元，比上年增长7.6%。其中，一般公共服务支出199.2亿元，下降0.1%；教育支出308.8亿元，增长7.0%；科学技术支出51.3亿元，增长9.5%；社会保障和就业支出243.1亿元，增长9.0%；城乡社区事务支出243.8亿元，增长3.0%。全年税务系统组织税收收入（含海关代征）2636.5亿元，比上年增长18.8%。其中，国内税收1994.4亿元，增长16.7%。

金融市场健康发展。山东港信期货开业运营。截至年末，金融机构本外币存款余额22374.9亿元，比年初增加1867.7亿元，其中人民币存款余额21582.3亿元，比年初增加1760.5亿元。本外币贷款余额24089.1亿元，比年初增加3024.3亿元，其中人民币贷款余额23253.5亿元，比年初增加3042.5亿元。全年保险业累计实现保费收入^[7]461.9亿元，比上年增长6.2%。其中，人身险公司保费收入305.5亿元，增长5.8%；

财产险公司保费收入 156.4 亿元，增长 7.0%。全年证券分支机构证券交易额 70901.8 亿元，比上年增长 20.7%；法人机构证券交易额 65946.0 亿元，增长 50.9%。全年新增境内上市公司 14 家，境内上市公司达到 58 家。在中国证券投资基金业协会登记的私募基金管理人 441 家，管理基金规模 1639.4 亿元，比上年增长 57.7%。全市不良贷款率降至 1.08%，较年初下降 0.2 个百分点。

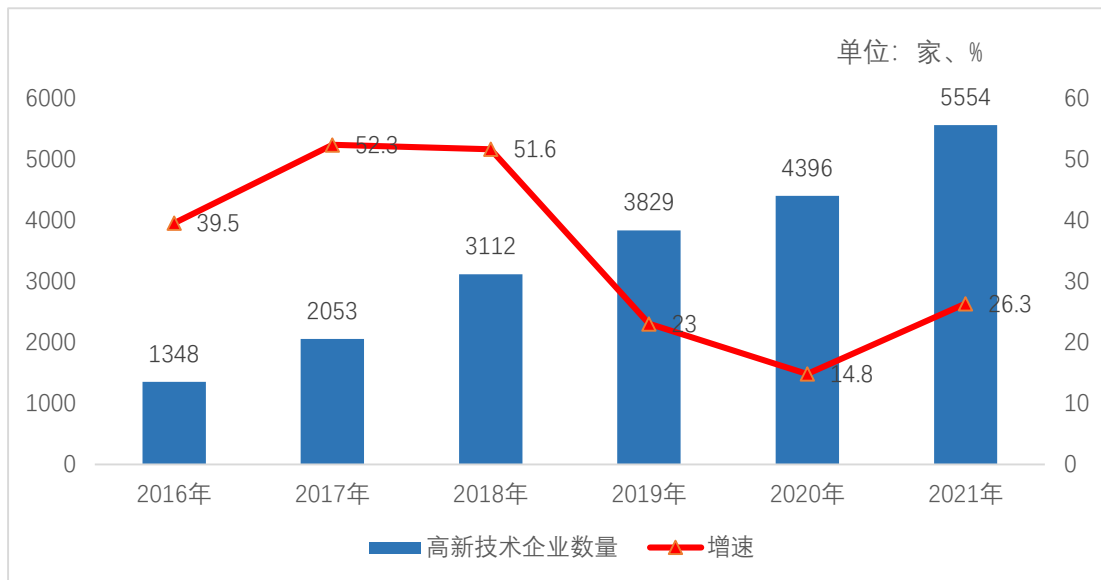
九、科学技术和教育

创新动力显著增强。国家高端智能化家用电器创新中心获批建设。中科院海洋大科学研究中心、中国海洋工程研究院（青岛）投入运营。海洋试点国家实验室超算升级项目投入运行。中车四方世界首套时速 600 公里高速磁浮交通系统下线。新建省级以上技术创新中心 8 家，总数达 24 家。高新技术企业总数达到 5554 家，比上年增加 1158 家，入库国家科技型中小企业 6306 家。新培育国家专精特新“小巨人”企业 50 家，总数达 97 家。累计有 13 家企业入选全球独角兽企业 500 强榜单。现有国家知识产权示范企业 12 家，国家知识产权优势企业 107 家，国家重点实验室 9 家，国家级工程技术研究中心 10 家，省级工程技术研究中心 82 家。新引进集聚人才 26.1 万人，人才总量突破 251.1 万人。

创新成果持续涌现。初步统计，全市共取得重要科技成

果 409 项，获得省级科技奖励 102 项。其中，自然科学奖 12 项，技术发明奖 4 项，科技进步奖 85 项，最高奖项 1 项。技术合同交易额 320.1 亿元，比上年增长 11.7%。涉海技术合同成交额 31.8 亿元，增长 12.2%。有效发明专利^[8]46609 件，比上年增长 22.6%。每万人有效发明专利拥有量 46.28 件，比上年增加 5.28 件。PCT 国际专利申请 1616 件。

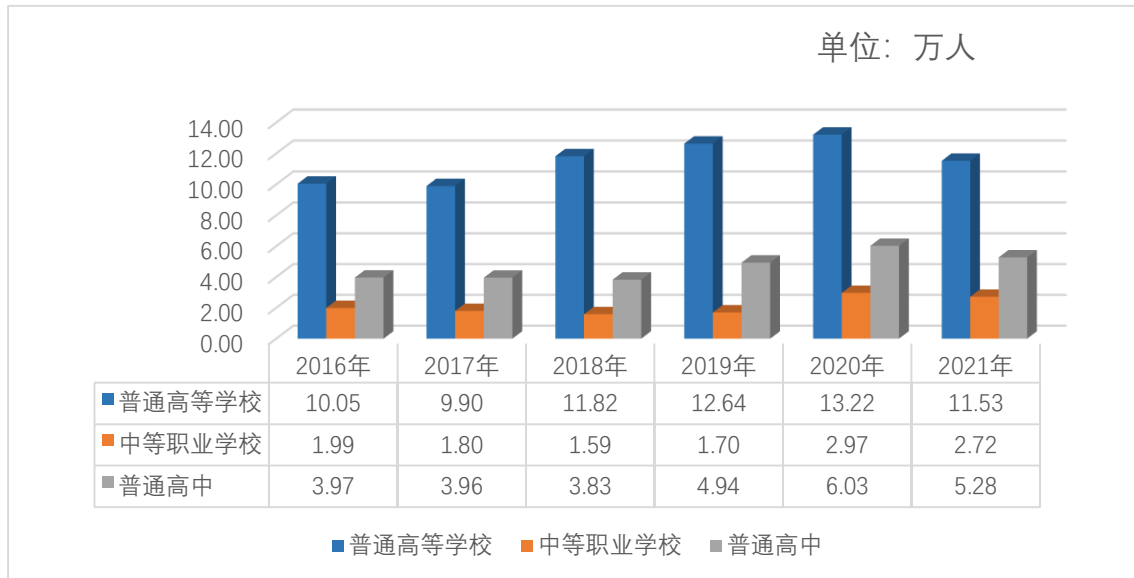
图7：2016-2021年高新技术企业数量及增速



教育事业不断进步。全年新建改扩建中小学和幼儿园 104 所。义务教育学校课后服务惠及学生 63.5 万人。截至年末，全市共有各类大专院校（含民办高校）29 所。其中，普通高校 14 所。全年研究生招生 2.1 万人，在校研究生 6.2 万人，毕业生 1.4 万人（不含驻青科研院所研究生）。普通本专科招生 11.5 万人，在校生 39.5 万人，毕业生 10.0 万人；中等职业教育招生 2.7 万人，在校生 9.0 万人，毕业生 2.5 万人；普通高中招生 5.3 万人，在校生 15.2 万人，毕业生 3.8

万人；初中招生 9.3 万人，在校生 29.4 万人，毕业生 8.5 万人；普通小学招生 11.8 万人，在校生 63.1 万人，毕业生 9.3 万人；特殊教育招生 0.05 万人，在校生 0.25 万人，毕业生 0.03 万人；幼儿园在园幼儿 36.8 万人。

图 8：2016-2021 年各类学校招生人数



十、文化、卫生和体育

文化事业繁荣发展。成功举办中国歌剧节、青岛国际影视博览会等文化活动。海军博物馆开馆，国家海洋考古博物馆（青岛）获批建设。年末，全市共有影剧院 118 处，文化馆（站）150 处，博物馆 108 处，公共图书馆 14 处，国有文艺院团 8 个，广播电台 6 座、11 套节目，电视台 6 座、17 套节目。全市共有档案馆 12 处。

医疗卫生服务能力持续增强。北京大学人民医院青岛医院、市公共卫生应急备用医院投入使用。年末，全市共有卫生机构（不含村卫生室）4587 处。其中，医院、卫生院 449

处，疾病预防控制中心 41 处，妇幼保健机构 12 处，门诊部（所）、诊所、卫生所、医务室 3704 处。各类卫生技术人员 9.67 万人。其中，医生 3.98 万人。全市拥有医疗床位 6.79 万张。其中，医院、卫生院床位 6.52 万张。大幅提升常态化疫情防控能力，建立系统协作、部门协同、跨区域联动的流调溯源工作机制，疾控流调队伍 491 支共 4838 人；建成 2 个国家公共检测实验室和 3 个城市检测基地；核酸检测机构 83 家，日检测能力 50.8 万人份；设置普通发热门诊 43 个、入境专用发热门诊 5 个、发热哨点诊室 184 个。

体育事业蓬勃发展。全年新建体育公园、笼式多功能运动场、社区健身健康中心 40 处，更新、新建健身设施 220 处。成功承办第十四届全国学生运动会。我市 11 名运动员代表国家参赛东京奥运会，陈梦勇夺 2 枚金牌，实现青岛运动员连续四届奥运会摘金壮举；190 名运动员代表山东参赛第 14 届全运会，取得了 15 金 18 银 15 铜优异成绩。年末，全市共有重点体校 1 所，学员 1150 人；业余体校 10 所，学员 1810 人。

十一、城市建设

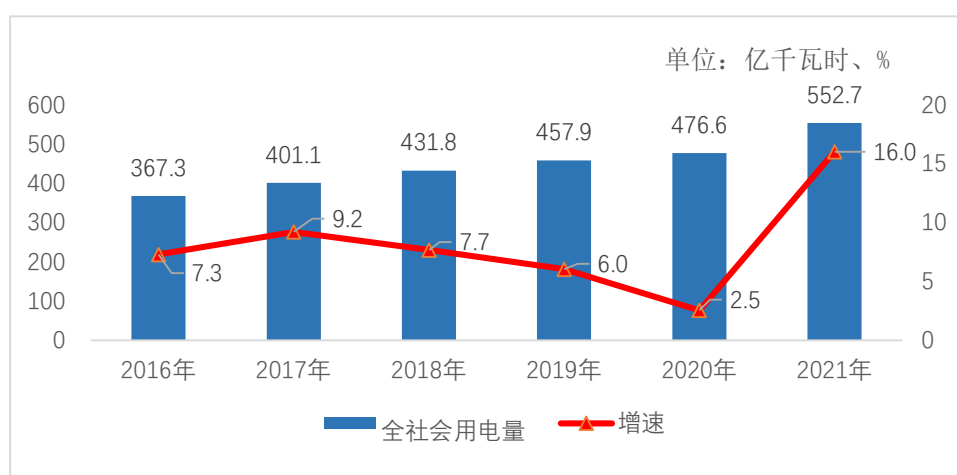
城乡环境品质不断提升。地铁三期获批建设，1 号线全线贯通运营。新机场高速连接线建成通车，明村至董家口高速开工建设。官路水库工程全面启动。深化全国文明典范城市创建，城市更加宜居宜业。中山路、台东步行街、邮轮母港区等历史城区保护更新加快推进。年末，全市建成区面积

964.39 平方公里。全年实施老旧小区改造 216 个，启动棚户区改造 1.4 万套（户）。着力优化市区交通环境，环湾路—长沙路立交、太原路东延段建成通车，整治提升 53 条市政道路，打通 30 余条未贯通道路。新增公共停车泊位 1.7 万余个，向社会开放机关事业单位停车场 360 个。乡村建设行动扎实推进。创建 10 个市级美丽乡村示范村、10 个示范片。改造农村危房 604 户。

十二、能源、环境和安全生产

能源消费结构逐步优化。全社会用电量 552.7 亿千瓦时，比上年增长 16.0%。其中，工业用电量 298.0 亿千瓦时，增长 15.1%；服务业用电量 143.8 亿千瓦时，增长 21.5%；城乡居民生活用电量 91.3 亿千瓦时，增长 12.2%。全市规模以上工业综合能源消费量 1591.9 万吨标准煤，增长 12.2%。其中，煤炭消费量增长 2.0%；石油消费量增长 13.2%；天然气消费量增长 26.6%。

图 9：2016-2021 年全社会用电量及增速



能源生产更加低碳清洁。全年能源生产量 2885.7 万吨标准煤，比上年增长 11.5%。其中，原油加工量 1473.5 万吨，增长 10.0%；汽油生产量 435.8 万吨，增长 17.5%；柴油生产量 355.3 万吨，增长 7.1%。发电量 187.9 亿千瓦时，增长 4.9%。新能源发电量 33.3 亿千瓦时，增长 22.1%，占全市发电总量比重为 17.7%。其中，风力发电量增长 47.1%，垃圾焚烧发电量增长 12.7%。

生态环境保护持续加强。成功应对最大规模浒苔侵袭。全市年平均气温 13.9℃，平均年降水量为 826.3 毫米。市区空气质量优良天数达 310 天，占全年的 84.9%。市区区域环境噪声平均值 57.0 分贝，市区交通干线噪声平均值 68.6 分贝。全市主要污染物细颗粒物（PM2.5）、二氧化硫、氮氧化物年均值分别为 28、8、30 微克/立方米，与上年相比，PM2.5 改善 12.5%，二氧化硫持平，氮氧化物改善 3.2%，空气质量全面达到国家二级标准。20 个省控地表水考核断面水质全部达标，近岸海域水质优良比例面积达到 99%。

安全生产形势稳定。全市共发生各类生产安全事故 215 起^[9]，死亡 129 人，分别比上年下降 1.4%和 3.7%。亿元 GDP 生产安全事故死亡率 0.0091，十万工矿商贸企业就业人员生产安全事故死亡率 0.63。

十三、人民生活和社会保障

居民生活质量稳步提升。全年全市居民人均可支配收入^[10]51223 元，比上年增长 8.6%。按常住地分，城镇居民人均

可支配收入 60239 元，增长 7.8%；农村居民人均可支配收入 26125 元，增长 10.4%。全市居民人均消费支出 32878 元，比上年增长 8.5%，恩格尔系数为 28.0%。按常住地分，城镇居民人均消费支出 38574 元，增长 7.3%；农村居民人均消费支出 17021 元，增长 12.4%。据抽样调查，年末城镇居民人均现住房建筑面积 32.1 平方米，农村居民人均现住房建筑面积 37.4 平方米。

表 9：2021 年城乡居民人均可支配收入构成情况

指标名称	全体居民		城镇居民		农村居民	
	绝对值 (元)	增长 (%)	绝对值 (元)	增长 (%)	绝对值 (元)	增长 (%)
可支配收入	51223	8.6	60239	7.8	26125	10.4
工资性收入	30491	8.6	36222	7.7	14536	10.5
经营净收入	9701	10.0	9416	11.1	10495	8.0
财产净收入	4319	7.8	5706	6.4	458	25.6
转移净收入	6712	7.4	8895	5.6	636	51.1

表 10：2021 年城乡居民人均消费支出情况

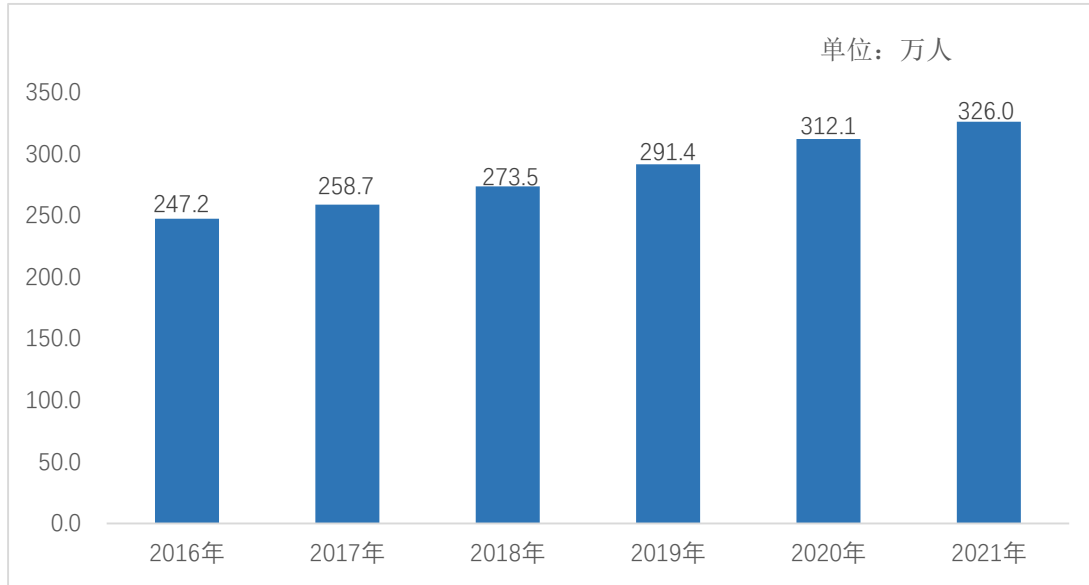
指标名称	全体居民		城镇居民		农村居民	
	绝对值 (元)	增长 (%)	绝对值 (元)	增长 (%)	绝对值 (元)	增长 (%)
消费支出	32878	8.5	38574	7.3	17021	12.4
食品烟酒	9204	8.0	10727	7.0	4965	10.9
衣着	2973	9.9	3596	8.8	1237	12.8
居住	7707	7.5	9152	6.1	3685	12.7
生活用品及服务	2192	9.7	2571	8.7	1138	12.5
交通和通信	4873	8.8	5556	7.8	2972	11.8
教育文化娱乐	3363	11.7	3972	10.1	1668	18.1
医疗保健	1789	6.5	2079	5.2	980	11.4
其他用品和服务	777	6.5	920	5.0	377	12.2

表 11：2021 年每百户居民家庭主要耐用消费品拥有量

指标名称	单位	数 量		
		全体居民	城镇居民	农村居民
家用汽车	辆	64	67	55
摩托车	辆	20	10	46
电冰箱（柜）	台	108	108	109
洗衣机	台	100	103	92
热水器	台	98	99	95
空调	台	122	129	101
彩色电视机	台	103	104	101
计算机	台	66	72	49
移动电话	部	245	245	244

社会保障更加完善。截至年末，全市城乡居民最低生活保障人数 8.3 万人，城乡居民最低生活保障资金支出 7 亿元；城乡特困供养人数 1.2 万人，城乡特困人员救助供养金支出 2.4 亿元。全市城镇职工基本养老保险参保缴费人数为 326.0 万人，全市养老、医疗、失业和工伤保险参保人数分别达到 782.9 万、911.9 万、271.3 万和 315.0 万人。新增养老床位 3.1 万张，基本实现城乡居家社区养老服务全覆盖。为 9.5 万名困难群众发放救助金 9.4 亿元，为 7.49 万名大病群众报销医疗费 46.12 亿元。

图 10：2016-2021 年城镇职工基本养老保险参保缴费人数



注释:

[1] 本公报中数据均为初步统计数, 部分数据因四舍五入的原因, 存在总计与分项合计不等的情况。

[2] 全市生产总值及各产业增加值绝对数按现价计算, 增长速度按可比价格计算。

[3] 两年平均增速是指以 2019 年同期数为基数, 采用几何平均的方法计算的增速。

[4] 规模以上工业企业为年主营业务收入 2000 万元及以上企业。

[5] 电子商务交易平台统计范围包括辖区内规模以上工业、有资质的建筑业、限额以上批发和零售业、限额以上住宿和餐饮业、有开发经营活动的全部房地产开发经营业、规模以上服务业法人单位拥有的电子商务交易平台, 以及年交易额 1000 万元及以上的其他电子商务交易平台。

[6] 三资企业是指在中国境内设立的中外合资经营企业、中外合

作经营企业、外商独资经营企业三类外商投资企业。

[7]因部分保险机构正在进行风险处置，保险业相关数据暂不包括这部分机构。

[8]有效发明专利、PCT国际专利相关数据均为1-11月份数据。PCT(Patent Cooperation Treaty)即专利合作条约，是专利领域的一项国际合作条约。

[9]各类生产安全事故起数、死亡人数统计范围包括农林牧渔业、采矿业、商贸制造业、建筑业、交通运输业和其他行业发生的事故。

[10]居民人均可支配收入比上年增长指名义增速，计算方法是： $(\text{当年居民人均可支配收入}/\text{上年居民人均可支配收入}-1)*100\%$ ；居民人均可支配收入实际增速= $(\text{当年居民人均可支配收入}/\text{上年居民人均可支配收入}/\text{同期居民消费价格指数}-1)*100\%$ 。

资料来源：本公报中财政数据来自青岛市财政局；税务数据来自青岛市税务局；人才、登记失业率、社会保障等数据来自青岛市人力资源和社会保障局；银行数据来自中国人民银行青岛市中心支行；证券保险数据来自中国证券监督管理委员会青岛监管局、中国银行保险监督管理委员会青岛监管局；水产品数据来自青岛市海洋发展局；林业数据来自青岛市园林和林业局；“三品一标”、农机等数据来自青岛市农业农村局；交通运输数据来自青岛市交通运输局；邮政数据来自青岛市邮政管理局；固定电话、宽带、移动电话等数据来自青岛市通信管理局；进出口、外资、对外承包工程、对外劳务合作等数据来自青岛市商务局；旅游数据来自青岛市文化和旅游局；教育数据来自青岛市教育局；科技数据来自青岛市科学技术局；市场主体、专利等数据来自青岛市市场监督管理局；低保数据来自青岛市民政局；体育

数据来自青岛市体育局；卫生数据来自青岛市卫生健康委员会；环境数据来自青岛市生态环境局；用电量数据来自青岛供电公司；气象数据来自青岛市气象局；安全生产数据来自青岛市应急管理局；城市建设数据来自青岛市住房和城乡建设局；汽车保有量数据来自青岛市公安局；粮食数据、畜牧数据、居民生活数据、价格数据来自国家统计局青岛调查队；其他数据来自青岛市统计局。