青岛市农产品市场行情分析报告

主办：青岛市农业农村局　　发布时间：2026 年 11 月 13 日

2026年农产品价格行情分析周报（第46周）

报告来源（市场与信息化处）**技术支持**（智慧乡村发展服务中心）
联系人：周文斌 电话：0532-85731234；王沛 电话：18793815120

一、 本周报表数据采集周期

本周报表数据采集周期：2026年11月07日—2026年11月13日。

二、 本周销地市场农产品价格变动情况

蔬菜类产品平均价格为4.07元/公斤，环比下降0.97%，同比下降38.98%；

畜禽类产品平均价格为28.11元/公斤，环比下降1.61%，同比下降4.52%；

水果类产品平均价格为7.62元/公斤，环比上涨0.79%，同比上涨5.83%；

水产类产品平均价格为30.71元/公斤，环比上涨3.93%，同比上涨12.00%。

三、 本周农产品主体采集基数

实采生产（加工）主体15家，其中蔬菜6家，畜禽4家，水果2家，水产2家，屠宰加工厂1家。

实采市场主体数28家，其中产地23家，销地5家。

实采冷链库主体20家，其中蔬菜16家，水果4家。

四、 23家产地市场采集基数

蔬菜类产品98种，交易18935.7吨；水果类产品16种，交易9033.4吨；

五、 5家销地市场采集基数

蔬菜类产品105种，交易16812.9吨；水果类产品28种，交易8818.6吨；

畜禽类产品18种，交易7837.2吨；水产类产品 47种，交易6270.8吨。

六、储备和交易情况

本周(27家)冷链库参与数据采集蔬菜类产品18种，现有蔬菜类储备15772吨。

本周(27家)冷链库蔬菜类产品交易量3016吨，交易额283万元。

本周(4家)冷链库参与数据采集水果类产品5种，现有水果类储备1327吨。

本周(4家)冷链库水果类产品交易量867吨，交易额220万元。

七、重点关注的农产品批发价格行情走势

1、白条猪肉出厂价格（生猪屠宰加工厂）为16.05元/公斤，环比下降2.01%，同比下降18.36%。

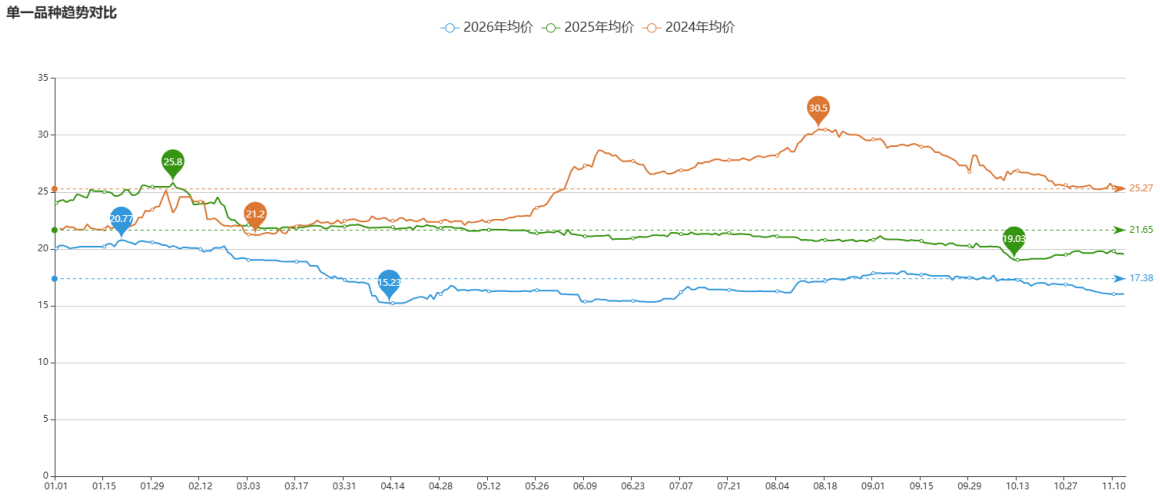

2、鸡蛋批发均价为9.79元/公斤，环比下降7.03%，同比上涨27.14%。



八、重点监测的蔬菜类

本周重点监测的42种蔬菜类产品中，与上周相比，市场均价变化幅度在-20.08%～23.58%之间。本周油菜、油麦菜、苦瓜、芹菜、青椒价格环比上涨，幅度分别为23.58%、16.67%、11.31%、8.90%、8.07%；生菜、大白菜、莴笋、芋头、韭菜价格环比下降，幅度分别为-20.08%、-17.24%、-15.53%、-9.46%、-7.42%。

蔬菜类涨幅单品排行

类别 蔬菜 开始日期 2026-11-07 结束日期 2026-11-13 查询

序	品名	上周平均价(元/Kg)	本周平均价(元/Kg)	涨跌率
1	油菜	3.18	3.93	23.58
2	油麦菜	4.14	4.83	16.67
3	苦瓜	5.48	6.1	11.31
4	芹菜	2.36	2.57	8.9
5	青椒	3.22	3.48	8.07
6	丝瓜	5.16	5.52	6.98
7	小白菜	2.91	3.11	6.87
8	豆角	4.6	4.81	4.57
9	黄瓜	4.76	4.96	4.2
10	菠菜	4.74	4.88	2.95
11	青萝卜	1.94	1.99	2.58
12	南瓜	3.67	3.7	0.82
13	绿豆芽	2.4	2.4	0
14	地瓜	3.5	3.5	0
15	黄豆芽	2.4	2.4	0
16	大葱	2.95	2.94	-0.34
17	莲藕	6.34	6.31	-0.47
18	生姜	7.41	7.35	-0.81
19	大蒜	10.06	9.96	-0.99
20	土豆	2.45	2.42	-1.22

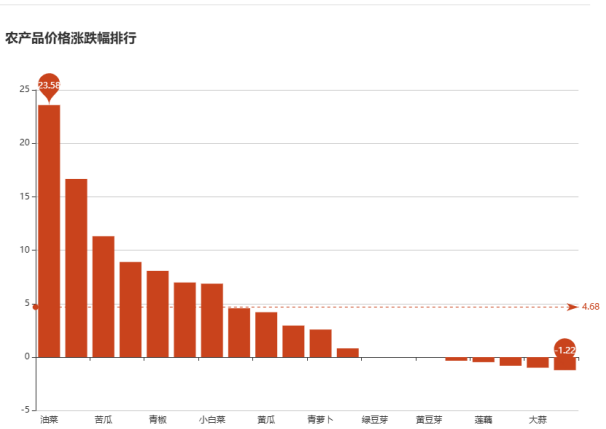

蔬菜类跌幅单品排行

类别 蔬菜 开始日期 2026-11-07 结束日期 2026-11-13 查询

序	品名	上周平均价(元/Kg)	本周平均价(元/Kg)	涨跌率
1	生菜	4.83	3.86	-20.08
2	大白菜	1.45	1.2	-17.24
3	莴笋	4.38	3.7	-15.53
4	芋头	3.91	3.54	-9.46
5	韭菜	3.37	3.12	-7.42
6	菜花	3.49	3.25	-6.88
7	蒜薹	7.05	6.57	-6.81
8	莴苣	1.47	1.37	-6.8
9	茄子	3.09	2.92	-5.5
10	洋白菜	2.08	1.97	-5.29
11	茼蒿	4.82	4.58	-4.98
12	胡萝卜	2.42	2.3	-4.96
13	冬瓜	3.58	3.43	-4.19
14	西红柿	5.31	5.14	-3.2
15	葱头	2.79	2.71	-2.87
16	山药	7.7	7.49	-2.73
17	冬瓜	1.94	1.89	-2.58
18	香菜	4.65	4.54	-2.37
19	蘑菇	8.12	7.96	-1.97
20	尖椒	3.34	3.28	-1.8

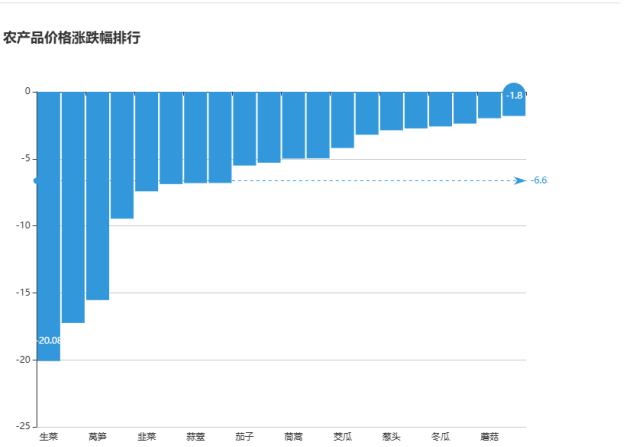

本周监测的蔬菜产品价格及变化幅度

产品种类	本周	上周	去年同期	环比	同比
	单位（元/公斤）			（%）	
油菜	3.93	3.18	5.45	23.58	-27.89
油麦菜	4.83	4.14	8.75	16.67	-44.80
苦瓜	6.10	5.48	8.13	11.31	-24.97
芹菜	2.57	2.36	5.61	8.90	-54.19
青椒	3.48	3.22	6.83	8.07	-49.05
丝瓜	5.52	5.16	10.27	6.98	-46.25
小白菜	3.11	2.91	4.20	6.87	-25.95
豆角	4.81	4.60	10.86	4.57	-55.71
黄瓜	4.96	4.76	8.26	4.20	-39.95
菠菜	4.88	4.74	11.05	2.95	-55.84
青萝卜	1.99	1.94	2.60	2.58	-23.46
南瓜	3.70	3.67	6.20	0.82	-40.32
绿豆芽	2.40	2.40	2.50	0.00	-4.00
地瓜	3.50	3.50	3.00	0.00	16.67
黄豆芽	2.40	2.40	2.40	0.00	0.00
大葱	2.94	2.95	2.73	-0.34	7.69
莲藕	6.31	6.34	6.70	-0.47	-5.82
生姜	7.35	7.41	9.59	-0.81	-23.36
大蒜	9.96	10.06	9.80	-0.99	1.63
土豆	2.42	2.45	2.43	-1.22	-0.41
芸豆	7.10	7.20	13.15	-1.39	-46.01
白萝卜	1.84	1.87	2.63	-1.60	-30.04
尖椒	3.28	3.34	7.64	-1.80	-57.07
蘑菇	7.96	8.12	10.13	-1.97	-21.42
香菜	4.54	4.65	13.76	-2.37	-67.01
冬瓜	1.89	1.94	2.80	-2.58	-32.50
山药	7.49	7.70	8.01	-2.73	-6.49
葱头	2.71	2.79	2.21	-2.87	22.62
西红柿	5.14	5.31	9.23	-3.20	-44.31

茭瓜	3.43	3.58	6.89	-4.19	-50.22
胡萝卜	2.30	2.42	3.09	-4.96	-25.57
茼蒿	4.58	4.82	7.98	-4.98	-42.61
洋白菜	1.97	2.08	3.90	-5.29	-49.49
茄子	2.92	3.09	6.36	-5.50	-54.09
莴苣	1.37	1.47	0.00	-6.80	0.00
蒜薹	6.57	7.05	7.91	-6.81	-16.94
菜花	3.25	3.49	8.55	-6.88	-61.99
韭菜	3.12	3.37	8.73	-7.42	-64.26
芋头	3.54	3.91	5.15	-9.46	-31.26
莴笋	3.70	4.38	8.00	-15.53	-53.75
大白菜	1.20	1.45	2.61	-17.24	-54.02
生菜	3.86	4.83	7.43	-20.08	-48.05
品类均价	4.07	4.11	6.67	-0.97	-38.98

本周蔬菜类品种价格走势图示

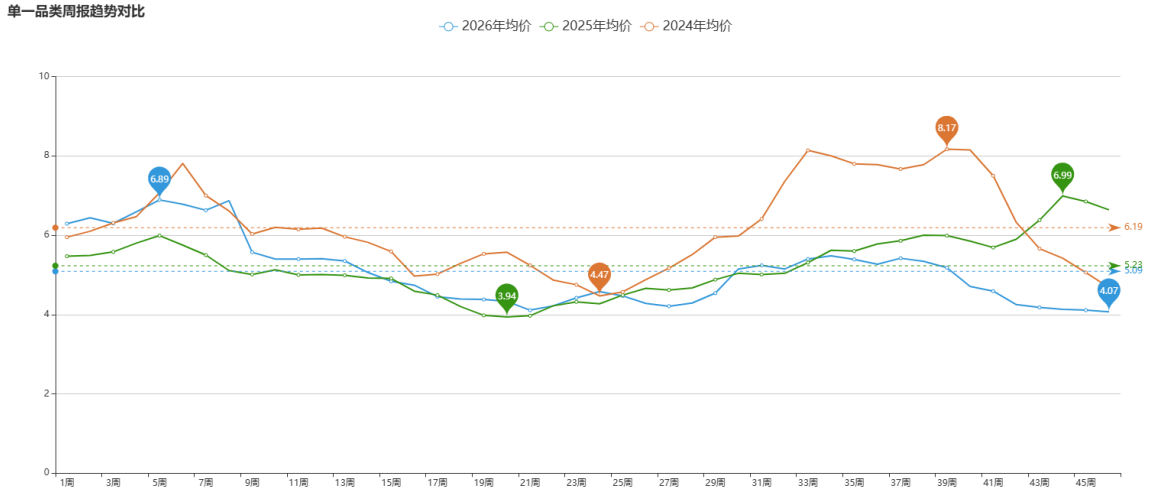

九、重点监测的水果类

本周重点监测的3种水果类产品中，与上周相比，市场均价变化幅度在0.00%～1.89%之间。本周葡萄价格环比上涨，幅度为1.89%。

重点监测水果类涨跌幅单品排行

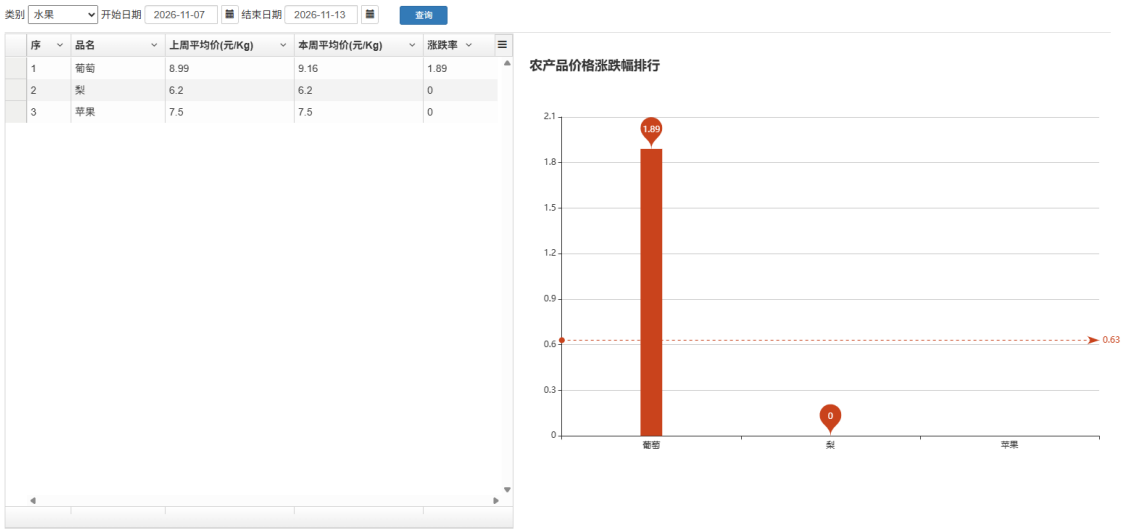

重点监测的水果产品价格及变化幅度

产品种类	本周	上周	去年同期	环比	同比
	单位（元/公斤）			（%）	
葡萄	9.16	8.99	8.33	1.89	9.96
梨	6.20	6.20	5.48	0.00	13.14
苹果	7.50	7.50	7.80	0.00	-3.85
品类均价	7.62	7.56	7.20	0.79	5.83

本周水果类价格走势图

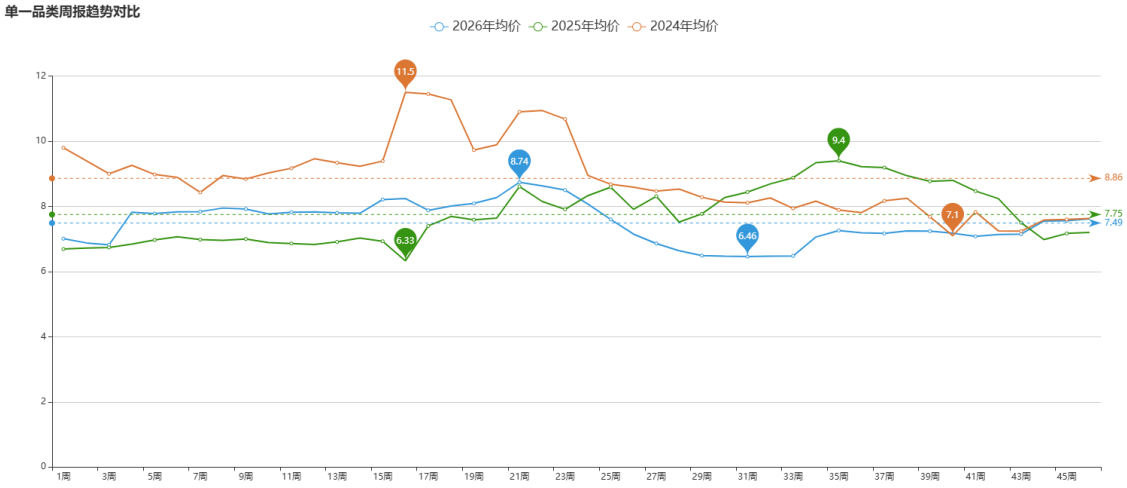

十、重点监测的水产类

本周重点监测的6种水产类产品中，与上周相比，市场均价变化幅度在-2.78%～16.16%之间。本周鲈鱼、刀鱼价格环比上涨，幅度分别为16.16%、5.83%；虾价格环比下降，幅度为-2.78%。

重点监测水产类涨跌幅单品排行

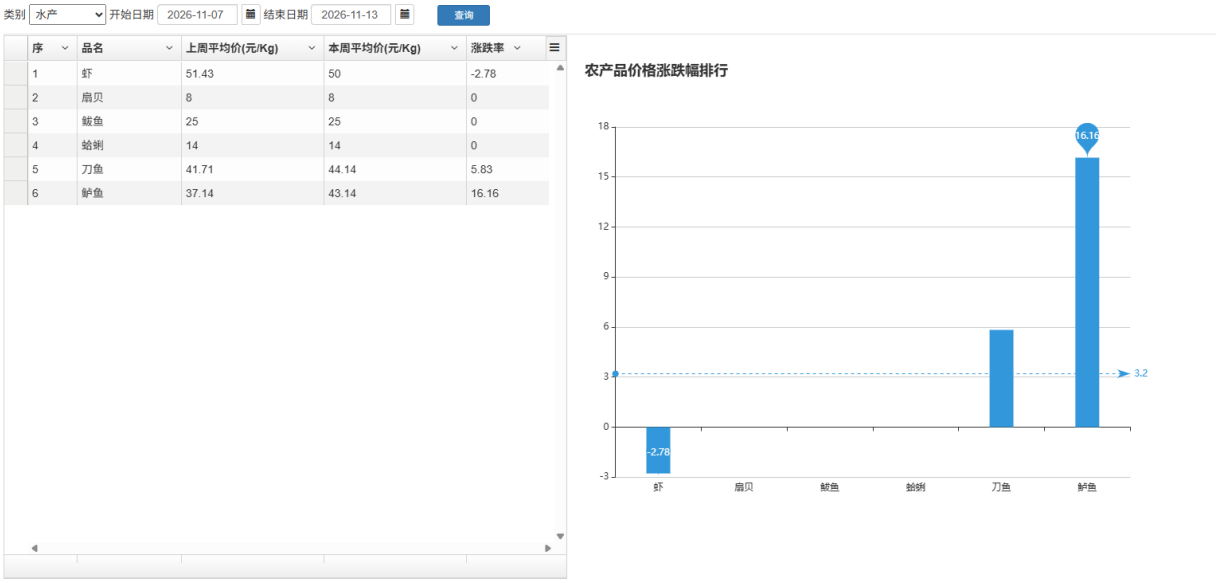

重点监测的水产产品价格及变化幅度

产品种类	本周	上周	去年同期	环比	同比
	单位（元/公斤）			（%）	
鲈鱼	43.14	37.14	35.00	16.16	23.26
刀鱼	44.14	41.71	41.00	5.83	7.66
蛤蜊	14.00	14.00	9.00	0.00	55.56
鲅鱼	25.00	25.00	22.50	0.00	11.11
扇贝	8.00	8.00	7.00	0.00	14.29
虾	50.00	51.43	50.00	-2.78	0.00
品类均价	30.71	29.55	27.42	3.93	12.00

本周水产类价格走势图

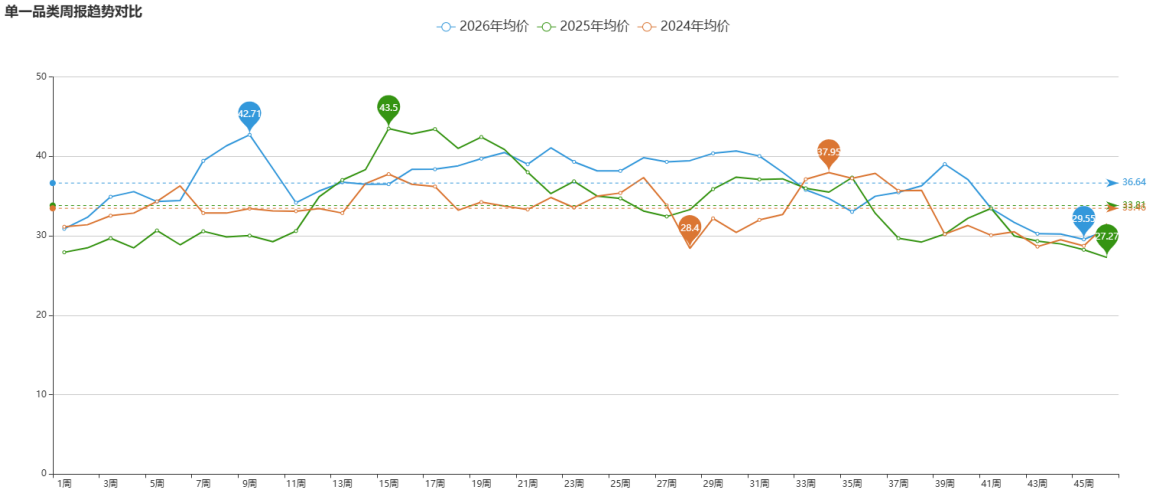

十一、重点监测的畜禽类

本周重点监测的16种畜禽类产品中，与上周相比，市场均价变化幅度在-14.25%～1.74%之间。本周牛肉价格环比上涨，幅度为1.74%；鸡脖、猪大排、鸡蛋、鸡翅根、猪后肘价格环比下降，幅度分别为-14.25%、-7.13%、-7.03%、-5.73%、-5.06%。

重点监测畜禽类涨跌幅单品排行

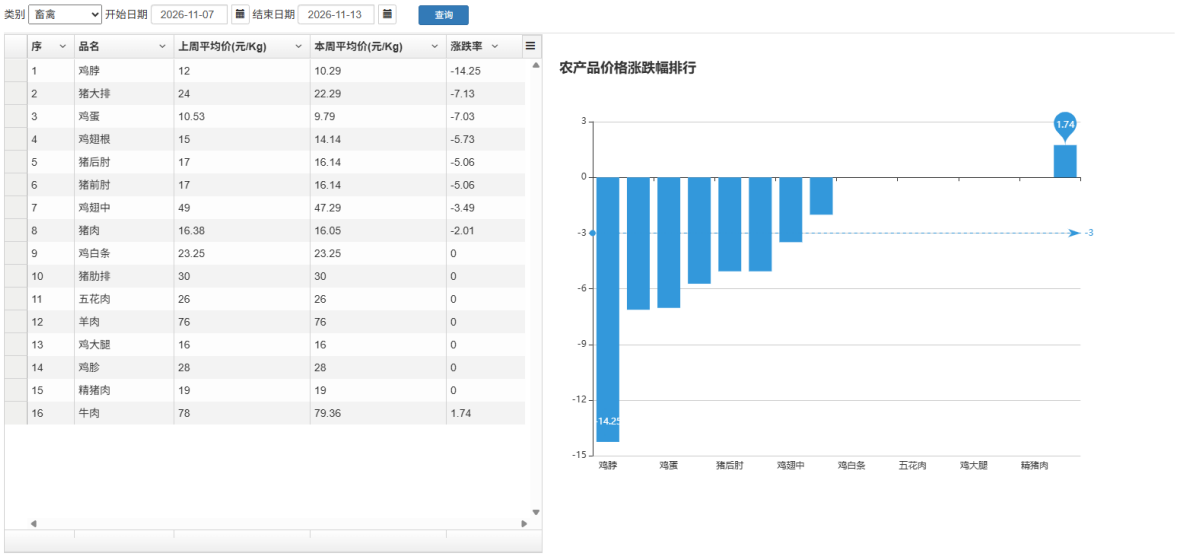

序	品名	上周平均价(元/Kg)	本周平均价(元/Kg)	涨跌率
1	鸡脖	12	10.29	-14.25
2	猪大排	24	22.29	-7.13
3	鸡蛋	10.53	9.79	-7.03
4	鸡翅根	15	14.14	-5.73
5	猪后肘	17	16.14	-5.06
6	猪前肘	17	16.14	-5.06
7	鸡翅中	49	47.29	-3.49
8	猪肉	16.38	16.05	-2.01
9	鸡白条	23.25	23.25	0
10	猪肋排	30	30	0
11	五花肉	26	26	0
12	羊肉	76	76	0
13	鸡大腿	16	16	0
14	鸡胗	28	28	0
15	精猪肉	19	19	0
16	牛肉	78	79.36	1.74

重点监测的畜禽产品价格及变化幅度

产品种类	本周	上周	去年同期	环比	同比
	单位（元/公斤）			（%）	
牛肉	79.36	78.00	69.75	1.74	13.78
五花肉	26.00	26.00	30.00	0.00	-13.33
羊肉	76.00	76.00	76.50	0.00	-0.65
猪肋排	30.00	30.00	32.00	0.00	-6.25
鸡白条	23.25	23.25	23.75	0.00	-2.11
鸡大腿	16.00	16.00	16.00	0.00	0.00
鸡胗	28.00	28.00	29.00	0.00	-3.45
精猪肉	19.00	19.00	23.00	0.00	-17.39
猪肉	16.05	16.38	19.66	-2.01	-18.36
鸡翅中	47.29	49.00	46.00	-3.49	2.80
猪前肘	16.14	17.00	21.00	-5.06	-23.14
猪后肘	16.14	17.00	21.00	-5.06	-23.14
鸡翅根	14.14	15.00	14.00	-5.73	1.00
鸡蛋	9.79	10.53	7.70	-7.03	27.14
猪大排	22.29	24.00	30.00	-7.13	-25.70
鸡脖	10.29	12.00	11.63	-14.25	-11.52
品类均价	28.11	28.57	29.44	-1.61	-4.52

本周畜禽类价格走势图

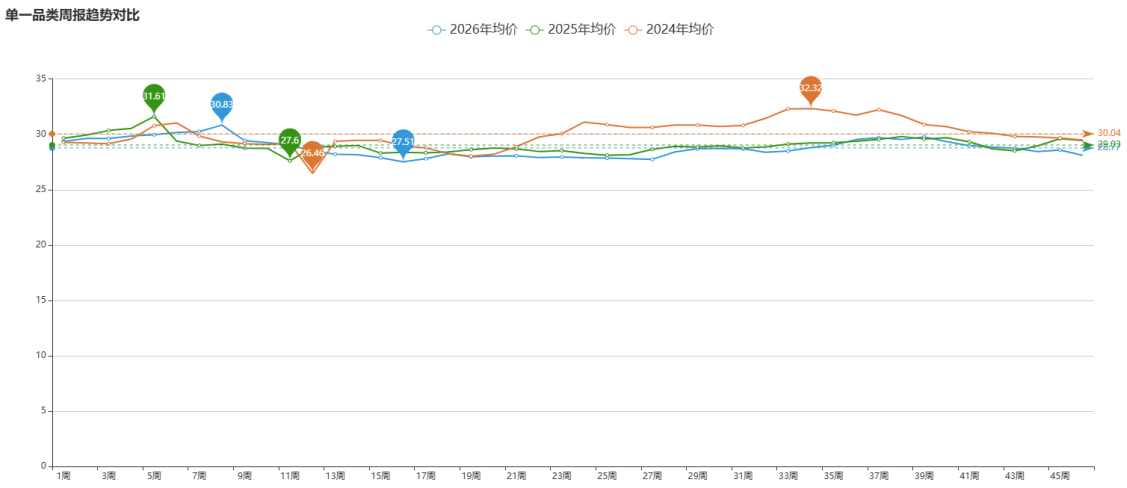

本周相关影响因素分析：

一、价格总体分析

本周（2026.11.07—11.13）农产品市场整体呈现“蔬菜低位微跌、畜禽小幅回落、水果稳中略涨、水产明显反弹”的格局。秋季蔬菜集中上市的影响仍在延续，蔬菜同比跌幅接近四成；鸡蛋、猪肉节后需求回落，价格继续调整；水果受苹果、梨支撑稳中略涨；水产受鲈鱼、刀鱼反弹带动均价上行。具体表现如下：

- **蔬菜类**：平均批发价4.07元/公斤，环比下降0.97%，同比下降38.98%。蔬菜价格在低位基本企稳，环比跌幅明显收窄。油菜、油麦菜、苦瓜、芹菜、青椒等品种环比上涨，生菜、大白菜、莴笋、芋头、韭菜等品种环比下跌。同比跌幅仍大，多数品种同比降幅超过30%。
- **畜禽类**：平均批发价28.11元/公斤，环比下降1.61%，同比下降4.52%。鸡蛋价格继续回落（环比-7.03%，同比+27.14%），猪肉价格下降2.01%，猪大排、鸡脖、猪肘、鸡翅根等跌幅较大，牛肉价格小幅上涨1.74%。
- **水果类**：平均批发价7.62元/公斤，环比上涨0.79%，同比上涨5.83%。葡萄价格环比上涨1.89%，梨、苹果价格持平，水果市场整体平稳偏强。
- **水产类**：平均批发价30.71元/公斤，环比上涨3.93%，同比上涨12.00%。鲈鱼、刀鱼价格明显反弹，虾价格小幅回落，蛤蜊、扇贝、鲅鱼价格基本持稳。

二、重点品类波动分析（同比/环比涨跌幅超30%品种）

（一）环比涨跌幅超30%品种

本周各品类环比涨跌幅均未超过30%。涨幅较大的有油菜（+23.58%）、油麦菜（+16.67%）、苦瓜（+11.31%）、芹菜（+8.90%）、青椒（+8.07%）；跌幅较大的有生菜（-20.08%）、大白菜（-17.24%）、莴笋（-15.53%）、芋头（-9.46%）、韭菜（-7.42%）。市场整体环比波动较为温和，未出现极端行情。

（二）同比涨跌幅超30%品种

本周同比大幅波动主要集中在蔬菜类，且以大幅下跌为主；水产中蛤蜊同比涨幅仍显著。主要品种如下：

品类	品种	同比涨跌幅	可能原因分析
蔬菜	香菜	-67.01%	去年同期香菜价格处于高位（13.76元/公斤），主要因当时降雨天气导致减产、供应偏紧；今年秋季香菜集中上市，供应充足，价格回落至4.54元/公斤，同比大幅下降。
蔬菜	韭菜	-64.26%	去年同期韭菜价格处于高位（8.73元/公斤），今年秋季韭菜供应充裕，价格回落至3.12元/公斤，同比跌幅超六成。
蔬菜	菜花	-61.99%	去年同期菜花价格偏高（8.55元/公斤），今年秋季菜花种植面积增加、上市量充裕，价格回落至3.25元/公斤。
蔬菜	菠菜	-55.84%	去年同期菠菜价格偏高（11.05元/公斤），今年秋季菠菜集中上市，供应充裕，价格回落至4.88元/公斤。
蔬菜	豆角	-55.71%	去年同期豆角价格偏高（10.86元/公斤），今年秋季豆角供应量增加，价格回落至4.81元/公斤。
蔬菜	芹菜	-54.19%	去年同期芹菜价格偏高（5.61元/公斤），今年秋季芹菜集中上市，供应充足，

品类	品种	同比涨跌幅	可能原因分析
			价格回落至2.57元/公斤。
蔬菜	茄子	-54.09%	去年同期茄子价格偏高（6.36元/公斤），今年秋季茄子供应充足，价格回落至2.92元/公斤。
蔬菜	大白菜	-54.02%	去年同期大白菜价格偏高（2.61元/公斤），今年秋季大白菜集中上市，价格回落至1.20元/公斤。
蔬菜	莴笋	-53.75%	去年同期莴笋价格处于高位（8.00元/公斤），今年秋季种植面积增加、上市量充裕，价格回落至3.70元/公斤。
蔬菜	尖椒	-57.07%	去年同期尖椒价格偏高（7.64元/公斤），今年秋季尖椒集中上市，供应充足，价格回落至3.28元/公斤。
蔬菜	青椒	-49.05%	去年同期青椒价格偏高（6.83元/公斤），今年秋季青椒集中上市，供应充足，价格回落至3.48元/公斤。
蔬菜	洋白菜	-49.49%	去年同期洋白菜价格偏高（3.90元/公斤），今年秋季供应充裕，价格回落至1.97元/公斤。

品类	品种	同比涨跌幅	可能原因分析
蔬菜	生菜	-48.05%	去年同期生菜价格偏高（7.43元/公斤），今年秋季生菜集中上市，价格回落至3.86元/公斤。
蔬菜	丝瓜	-46.25%	去年同期丝瓜价格偏高（10.27元/公斤），今年秋季丝瓜供应量增加，价格回落至5.52元/公斤。
蔬菜	芸豆	-46.01%	去年同期芸豆价格偏高（13.15元/公斤），今年秋季芸豆供应增加，价格回落至7.10元/公斤。
蔬菜	油麦菜	-44.80%	去年同期油麦菜价格偏高（8.75元/公斤），今年秋季叶菜供应充裕，价格回落至4.83元/公斤。
蔬菜	西红柿	-44.31%	去年同期西红柿价格偏高（9.23元/公斤），今年秋季西红柿供应充足，价格回落至5.14元/公斤。
蔬菜	茼蒿	-42.61%	去年同期茼蒿价格偏高（7.98元/公斤），今年秋季茼蒿集中上市，价格回落至4.58元/公斤。
蔬菜	南瓜	-40.32%	去年同期南瓜价格偏高（6.20元/公斤），今年秋季供应增加，价格回落至3.70

品类	品种	同比涨跌幅	可能原因分析
			元/公斤。
蔬菜	黄瓜	-39.95%	去年同期黄瓜价格偏高（8.26元/公斤），今年秋季黄瓜集中上市，价格回落至4.96元/公斤。
蔬菜	冬瓜	-32.50%	去年同期冬瓜价格偏高（2.80元/公斤），今年秋季供应充裕，价格回落至1.89元/公斤。
蔬菜	芋头	-31.26%	去年同期芋头价格偏高（5.15元/公斤），今年秋季新芋头上市量增加，价格回落至3.54元/公斤。
蔬菜	白萝卜	-30.04%	去年同期白萝卜价格偏高（2.63元/公斤），今年秋季供应充足，价格回落至1.84元/公斤。
水产	蛤蜊	约+55.56%	蛤蜊价格同比仍处高位。去年同期受疫情影响，餐饮需求疲软，价格处于低位（9.00元/公斤）；今年消费全面恢复，贝类需求旺盛，供应偏紧，价格持续高位运行。

小结：本周同比大幅波动仍主要集中在蔬菜类，且以大幅下跌为主。核心原因是去年同期秋季蔬菜供应偏紧、价格处于高位，今年秋季蔬菜集中上市、供应充裕，价格回归正常水平，基数效应显著。环比方面，油菜、油麦菜等叶菜受短期天气及茬口影响反弹，但未改变整体低位格局。

三、供需关系分析

- **蔬菜**：本周产地上市量18935.7吨，较上周继续减少；销地交易量16812.9吨；冷链储备15772吨，较上周增加236吨，储备充足。秋季蔬菜集中上市的影响仍在延续，叶菜类及瓜果类供应总体充裕，价格处于低位。油菜、油麦菜、苦瓜等品种因短期天气及茬口影响环比反弹；生菜、大白菜、莴笋等因上市量大价格继续下跌。蔬菜均价同比下降38.98%，供应宽松格局未改。
- **畜禽**：本周畜禽产品交易量7837.2吨。鸡蛋价格环比下降7.03%，节后需求回落，供给端蛋鸡存栏偏低格局有所缓解；猪肉价格下降2.01%，生猪出栏充足，猪大排、猪肘、鸡脖等跌幅较大；牛肉价格小幅上涨1.74%，禽肉价格总体偏弱。
- **水果**：本周水果交易量8818.6吨。葡萄价格环比上涨1.89%，梨、苹果价格持平。水果市场整体平稳偏强，同比上涨5.83%，主要受优质果入库及消费需求支撑。
- **水产**：本周水产交易量6270.8吨。开海后海捕水产品供应总体充足，鲈鱼、刀鱼价格明显反弹，虾价格小幅回落；蛤蜊、扇贝、鲅鱼价格持稳。水产均价环比上涨3.93%，同比上涨12.00%。

四、影响因素综合分析

1. **秋季蔬菜集中上市、去年高基数效应突出**：11月上旬秋季蔬菜仍处于集中供应期，叶菜类及瓜果类上市量充足，而去年同期因天气影响供应偏紧、价格偏高，今年价格回归正常，导致同比大幅下降。本周同比跌幅超过30%的蔬菜品种多达20余个。
2. **蔬菜价格低位企稳、部分叶菜反弹**：蔬菜均价环比仅下降0.97%，基本止跌。油菜、油麦菜、苦瓜等受短期天气及茬口影响环比上涨，但同比仍处低位。
3. **鸡蛋、猪肉节后需求回落**：国庆、中秋双节后，食品加工及餐饮备货需求

减弱，鸡蛋价格连续回落，本周环比下降7.03%；猪肉价格下降2.01%，生猪出栏充足，消费偏弱。

4. **水果市场平稳偏强：**苹果、梨优质果入库需求支撑价格，葡萄价格小幅上涨。水果均价同比上涨5.83%，在四大类中表现相对坚挺。
5. **水产品供应充足、优质鱼反弹：**开海后海捕水产品供应增加，但鲈鱼、刀鱼等优质品种需求旺盛，价格反弹；虾价格小幅回落；蛤蜊等贝类价格高位持稳，同比涨幅仍显著。
6. **储备充足稳定市场预期：**蔬菜冷链储备继续增加至15772吨，储备投放能力较强，对平抑价格过度波动起到积极作用。

五、建议与展望

建议继续关注秋季蔬菜集中上市期的产销衔接，引导农户合理安排采收，避免价格过度下跌；关注鸡蛋、猪肉市场供需变化，引导养殖户合理安排生产；做好水产品市场监测，保障供应平稳。预计未来一周，蔬菜价格可能低位震荡，鸡蛋价格或趋稳，水果价格平稳偏强，水产价格受开海供应增加影响总体平稳。