青岛市农产品市场行情分析报告

主办：青岛市农业农村局　　发布时间：2026 年 11 月 06 日

2026年农产品价格行情分析周报（第45周）

报告来源（市场与信息化处）**技术支持**（智慧乡村发展服务中心）
联系人：周文斌 电话：0532-85731234；王沛 电话：18793815120

一、 本周报表数据采集周期

本周报表数据采集周期：2026年10月31日—2026年11月06日。

二、本周销地市场农产品价格变动情况

蔬菜类产品平均价格为4.11元/公斤，环比下降0.48%，同比下降40.52%；

畜禽类产品平均价格为28.57元/公斤，环比上涨0.46%，同比下降3.58%；

水果类产品平均价格为7.56元/公斤，环比上涨0.13%，同比上涨5.88%；

水产类产品平均价格为29.55元/公斤，环比下降2.22%，同比上涨4.20%。

三、本周农产品主体采集基数

实采生产（加工）主体15家，其中蔬菜6家，畜禽4家，水果2家，水产2家，屠宰加工厂1家。

实采市场主体数28家，其中产地23家，销地5家。

实采冷链库主体20家，其中蔬菜16家，水果4家。

四、23家产地市场采集基数

蔬菜类产品98种，交易19772.4吨；水果类产品16种，交易9154.7吨；

五、5家销地市场采集基数

蔬菜类产品105种，交易17481.3吨；水果类产品28种，交易8942.1吨；

畜禽类产品18种，交易7720.6吨；水产类产品 47种，交易6425.3吨。

六、储备和交易情况

本周(27家)冷链库参与数据采集蔬菜类产品18种，现有蔬菜类储备15536吨。

本周(27家)冷链库蔬菜类产品交易量3142吨，交易额295万元。

本周(4家)冷链库参与数据采集水果类产品5种，现有水果类储备1162吨。

本周(4家)冷链库水果类产品交易量846吨，交易额215万元。

七、重点关注的农产品批发价格行情走势

1、白条猪肉出厂价格（生猪屠宰加工厂）为16.38元/公斤，环比下降2.67%，同比下降16.85%。

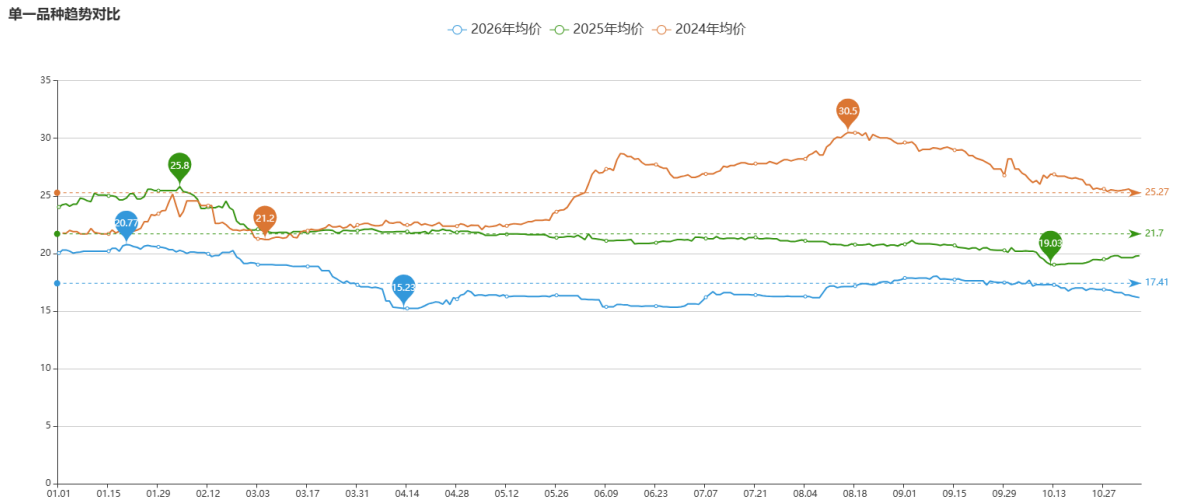

2、鸡蛋批发均价为10.53元/公斤，环比上涨12.50%，同比上涨37.83%。



八、重点监测的蔬菜类

本周重点监测的42种蔬菜类产品中，与上周相比，市场均价变化幅度在-17.69%～14.80%之间。本周油菜、小白菜、菠菜、茼蒿、苦瓜价格环比上涨，幅度分别为14.80%、14.57%、8.97%、8.31%、7.66%；油麦菜、青椒、青萝卜、大白菜、菜花价格环比下降，幅度分别为-17.69%、-8.52%、-8.06%、-7.64%、-7.43%。

蔬菜类涨幅单品排行

类别 蔬菜 开始日期 2026-10-31 结束日期 2026-11-06 查询

序	品名	上周平均价(元/Kg)	本周平均价(元/Kg)	涨跌率
1	油菜	2.77	3.18	14.8
2	小白菜	2.54	2.91	14.57
3	菠菜	4.35	4.74	8.97
4	茼蒿	4.45	4.82	8.31
5	苦瓜	5.09	5.48	7.66
6	豆角	4.33	4.6	6.24
7	香菜	4.42	4.65	5.2
8	土豆	2.38	2.45	2.94
9	大葱	2.87	2.95	2.79
10	黄瓜	4.64	4.76	2.59
11	茄子	3.02	3.09	2.32
12	葱头	2.73	2.79	2.2
13	山药	7.6	7.7	1.32
14	大蒜	9.95	10.06	1.11
15	生菜	4.78	4.83	1.05
16	生姜	7.35	7.41	0.82
17	莴苣	1.46	1.47	0.68
18	绿豆芽	2.4	2.4	0
19	地瓜	3.5	3.5	0
20	黄豆芽	2.4	2.4	0

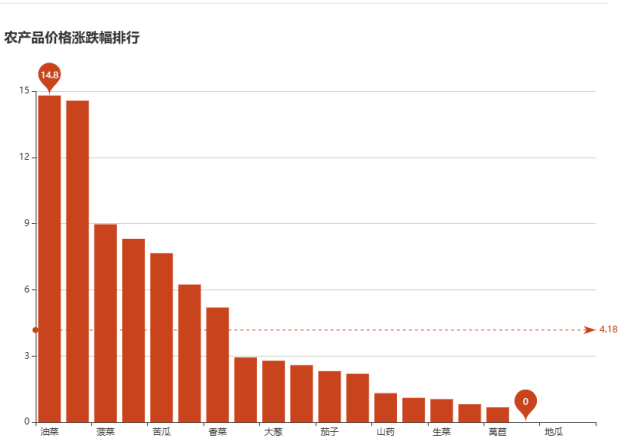

蔬菜类跌幅单品排行

类别 蔬菜 开始日期 2026-10-31 结束日期 2026-11-06 查询

序	品名	上周平均价(元/Kg)	本周平均价(元/Kg)	涨跌率
1	油麦菜	5.03	4.14	-17.69
2	青椒	3.52	3.22	-8.52
3	青萝卜	2.11	1.94	-8.06
4	大白菜	1.57	1.45	-7.64
5	菜花	3.77	3.49	-7.43
6	蒜薹	7.51	7.05	-6.13
7	丝瓜	5.47	5.16	-5.67
8	尖椒	3.53	3.34	-5.38
9	芸豆	7.57	7.2	-4.89
10	芹菜	2.48	2.36	-4.84
11	西红柿	5.52	5.31	-3.8
12	韭菜	3.5	3.37	-3.71
13	莴笋	4.5	4.38	-2.67
14	白萝卜	1.92	1.87	-2.6
15	冬瓜	1.98	1.94	-2.02
16	洋白菜	2.12	2.08	-1.89
17	莲藕	6.45	6.34	-1.71
18	蘑菇	8.22	8.12	-1.22
19	南瓜	3.71	3.67	-1.08
20	荧瓜	3.6	3.58	-0.56

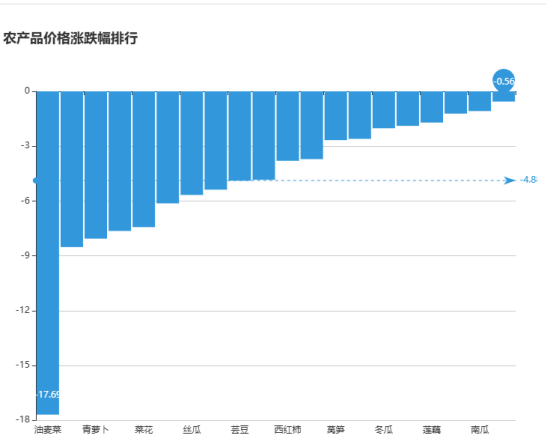

本周监测的蔬菜产品价格及变化幅度

产品种类	本周	上周	去年同期	环比	同比
	单位（元/公斤）			（%）	
油菜	3.18	2.77	6.82	14.80	-53.37
小白菜	2.91	2.54	4.91	14.57	-40.73
菠菜	4.74	4.35	12.43	8.97	-61.87
茼蒿	4.82	4.45	9.99	8.31	-51.75
苦瓜	5.48	5.09	9.86	7.66	-44.42
豆角	4.60	4.33	10.71	6.24	-57.05
香菜	4.65	4.42	14.59	5.20	-68.13
土豆	2.45	2.38	2.40	2.94	2.08
大葱	2.95	2.87	2.88	2.79	2.43
黄瓜	4.76	4.64	8.45	2.59	-43.67
茄子	3.09	3.02	6.74	2.32	-54.15
葱头	2.79	2.73	2.19	2.20	27.40
山药	7.70	7.60	8.04	1.32	-4.23
大蒜	10.06	9.95	9.65	1.11	4.25
生菜	4.83	4.78	8.14	1.05	-40.66
生姜	7.41	7.35	8.99	0.82	-17.58
莴苣	1.47	1.46	0.00	0.68	0.00
绿豆芽	2.40	2.40	2.50	0.00	-4.00
地瓜	3.50	3.50	2.99	0.00	17.06
黄豆芽	2.40	2.40	2.40	0.00	0.00
胡萝卜	2.42	2.43	3.04	-0.41	-20.39
芋头	3.91	3.93	5.43	-0.51	-27.99
茭瓜	3.58	3.60	7.29	-0.56	-50.89
南瓜	3.67	3.71	5.86	-1.08	-37.37
蘑菇	8.12	8.22	11.07	-1.22	-26.65
莲藕	6.34	6.45	6.78	-1.71	-6.49
洋白菜	2.08	2.12	3.94	-1.89	-47.21
冬瓜	1.94	1.98	2.67	-2.02	-27.34
白萝卜	1.87	1.92	2.63	-2.60	-28.90

莴笋	4.38	4.50	8.00	-2.67	-45.25
韭菜	3.37	3.50	8.07	-3.71	-58.24
西红柿	5.31	5.52	8.83	-3.80	-39.86
芹菜	2.36	2.48	5.49	-4.84	-57.01
芸豆	7.20	7.57	14.14	-4.89	-49.08
尖椒	3.34	3.53	7.10	-5.38	-52.96
丝瓜	5.16	5.47	10.82	-5.67	-52.31
蒜薹	7.05	7.51	7.49	-6.13	-5.87
菜花	3.49	3.77	8.62	-7.43	-59.51
大白菜	1.45	1.57	2.47	-7.64	-41.30
青萝卜	1.94	2.11	2.55	-8.06	-23.92
青椒	3.22	3.52	7.45	-8.52	-56.78
油麦菜	4.14	5.03	8.97	-17.69	-53.85
品类均价	4.11	4.13	6.91	-0.48	-40.52

本周蔬菜类品种价格走势图示

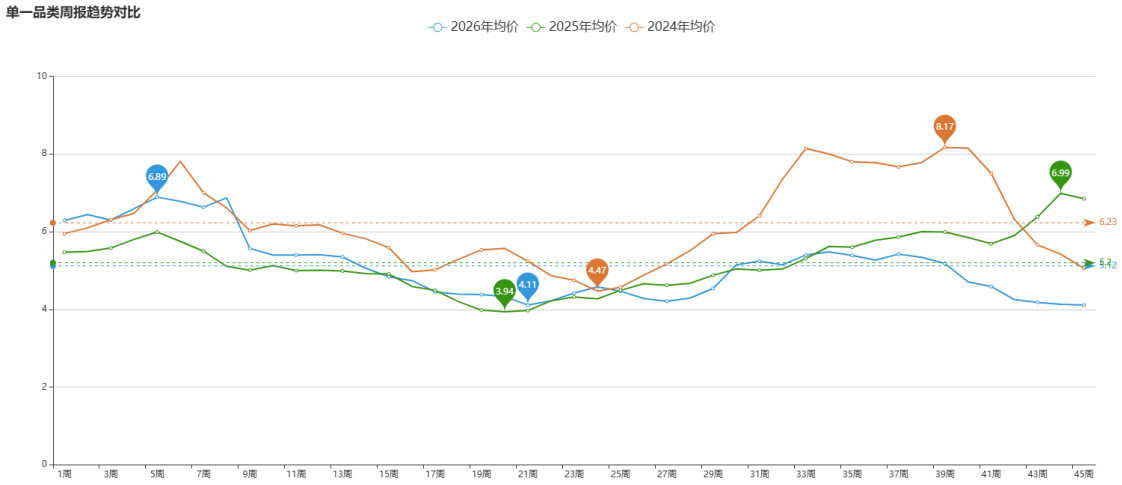

九、重点监测的水果类

本周重点监测的3种水果类产品中，与上周相比，市场均价变化幅度在-1.43%～1.90%之间。本周苹果、梨价格环比上涨，幅度分别为1.90%、0.49%；葡萄价格环比下降，幅度为-1.43%。

重点监测水果类涨跌幅单品排行

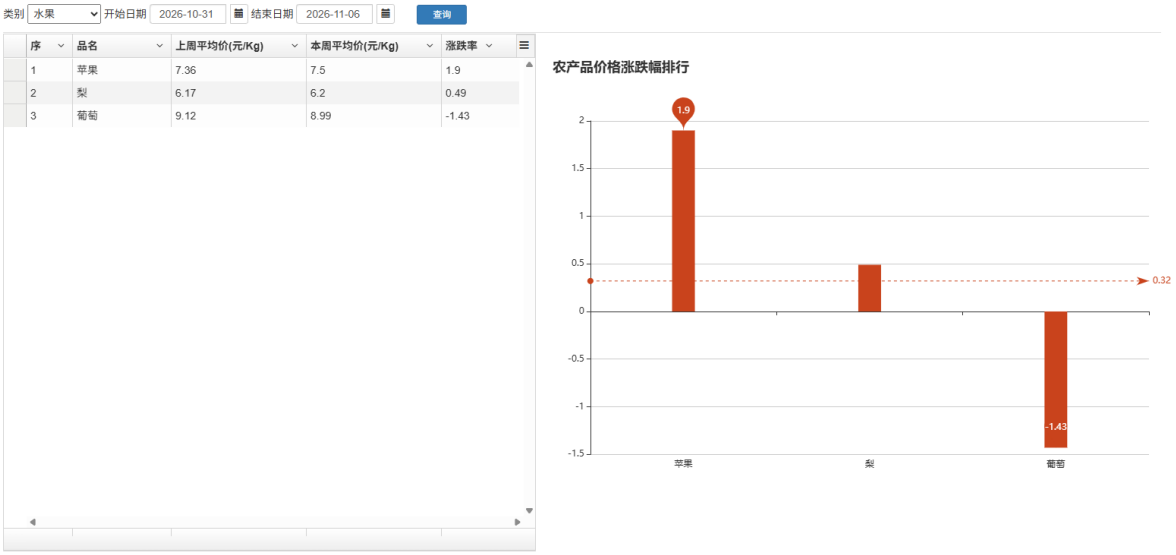

重点监测的水果产品价格及变化幅度

产品种类	本周	上周	去年同期	环比	同比
	单位（元/公斤）			（%）	
苹果	7.50	7.36	7.80	1.90	-3.85
梨	6.20	6.17	5.37	0.49	15.46
葡萄	8.99	9.12	8.26	-1.43	8.84
品类均价	7.56	7.55	7.14	0.13	5.88

本周水果类价格走势图

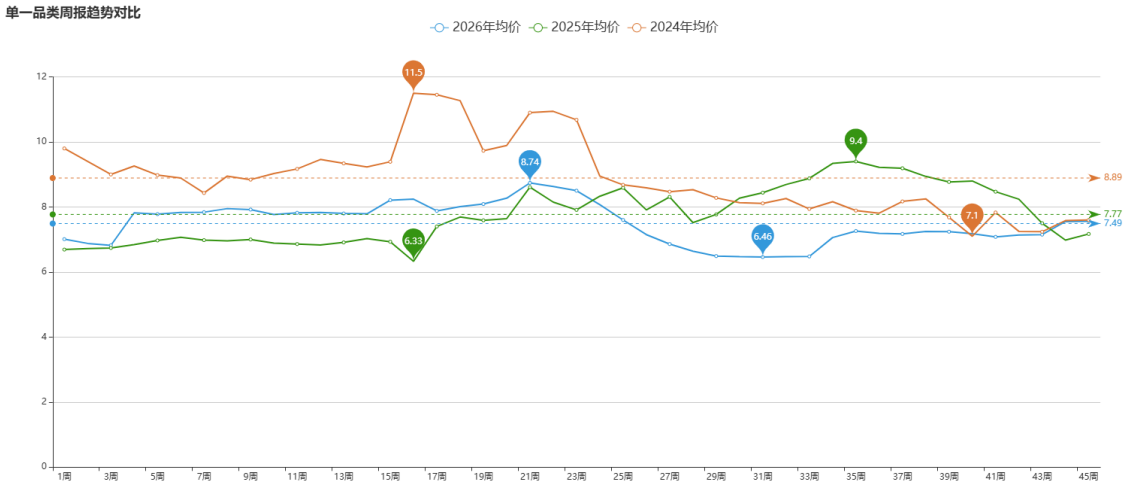

十、重点监测的水产类

本周重点监测的6种水产类产品中，与上周相比，市场均价变化幅度在-7.15%～6.16%之间。本周刀鱼价格环比上涨，幅度为6.16%；鲈鱼、虾价格环比下降，幅度分别为-7.15%、-6.49%。

重点监测水产类涨跌幅单品排行

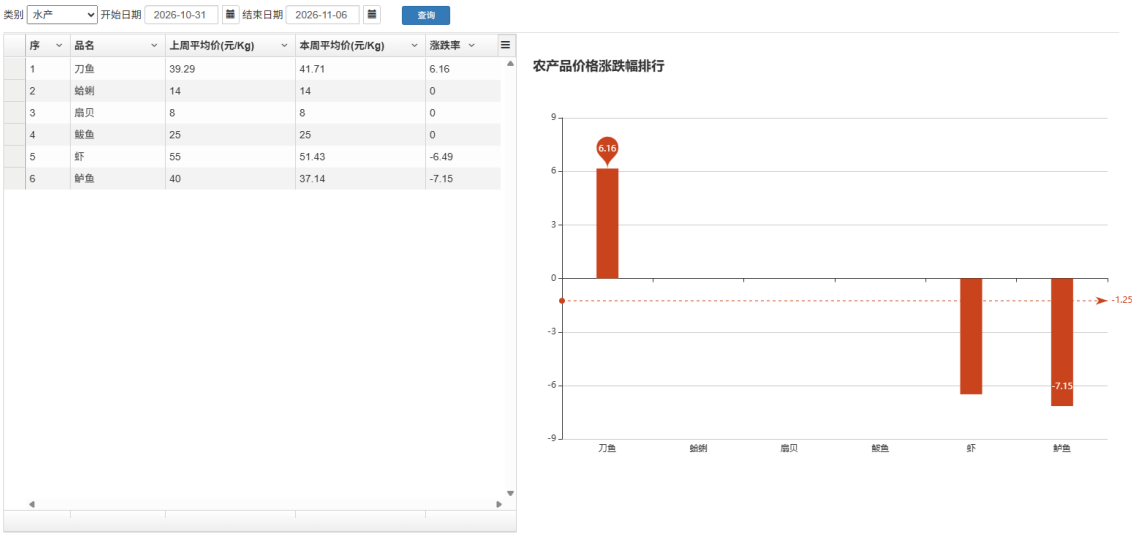

重点监测的水产产品价格及变化幅度

产品种类	本周	上周	去年同期	环比	同比
	单位（元/公斤）			（%）	
刀鱼	41.71	39.29	42.00	6.16	-0.69
蛤蜊	14.00	14.00	9.00	0.00	55.56
扇贝	8.00	8.00	7.00	0.00	14.29
鲅鱼	25.00	25.00	25.00	0.00	0.00
虾	51.43	55.00	52.14	-6.49	-1.36
鲈鱼	37.14	40.00	35.00	-7.15	6.11
品类均价	29.55	30.22	28.36	-2.22	4.20

本周水产类价格走势图

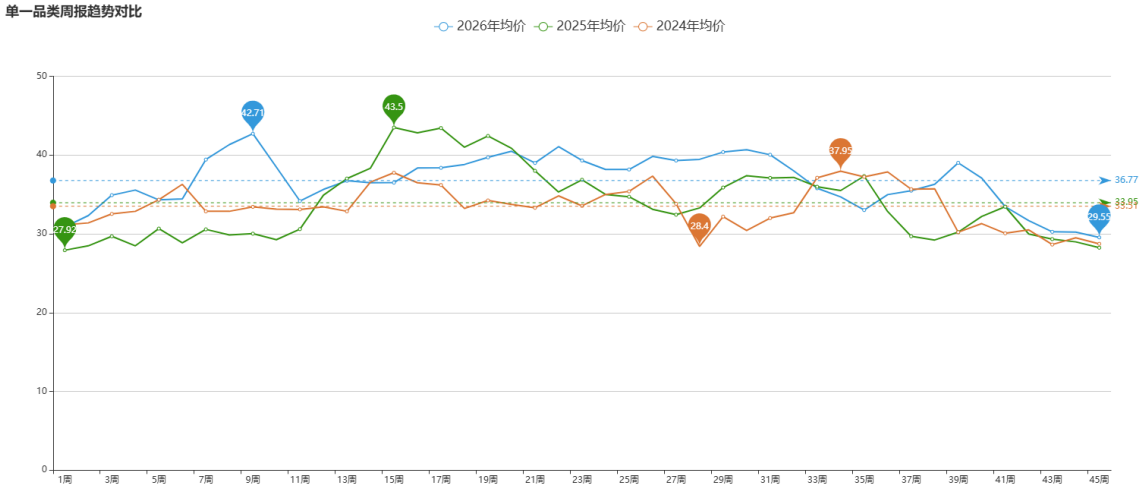

十一、重点监测的畜禽类

本周重点监测的16种畜禽类产品中，与上周相比，屠宰加工出厂均价变化幅度在-1.90%～7.63%之间，市场均价变化幅度在-2.67%～12.50%之间。本周鸡蛋、鸡翅根、鸡翅中、鸡白条、牛肉价格环比上涨，幅度分别为12.50%、6.08%、1.79%、0.48%、0.46%；猪肉、猪肋排、猪前肘、猪后肘、精猪肉价格环比下降，幅度分别为-2.67%、-0.96%、-0.82%、-0.82%、-0.73%。

重点监测畜禽类涨跌幅单品排行

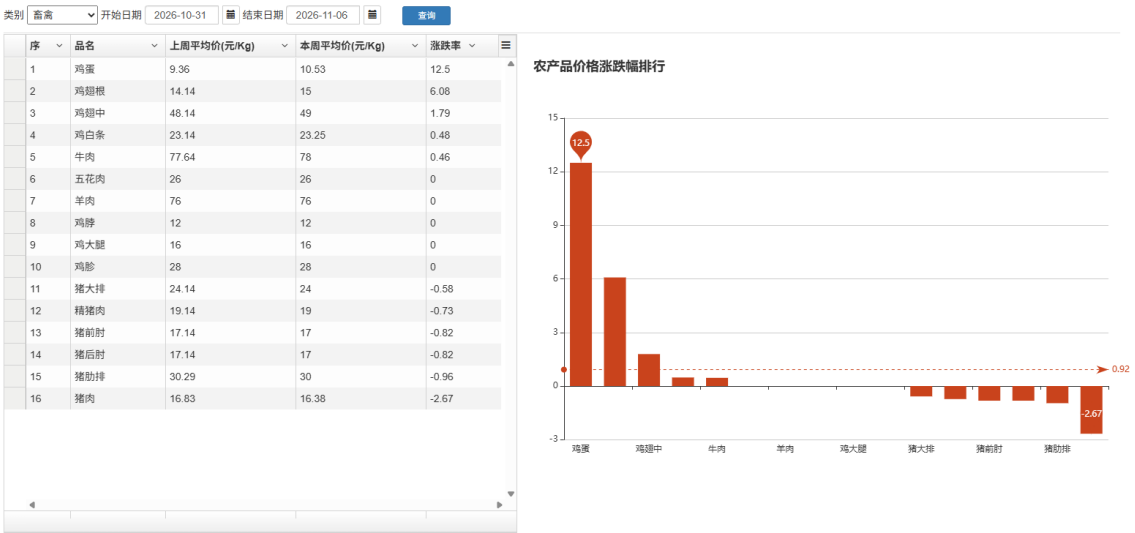

序	品名	上周平均价(元/Kg)	本周平均价(元/Kg)	涨跌率
1	鸡蛋	9.36	10.53	12.5
2	鸡翅根	14.14	15	6.08
3	鸡翅中	48.14	49	1.79
4	鸡白条	23.14	23.25	0.48
5	牛肉	77.64	78	0.46
6	五花肉	26	26	0
7	羊肉	76	76	0
8	鸡脖	12	12	0
9	鸡大腿	16	16	0
10	鸡胗	28	28	0
11	猪大排	24.14	24	-0.58
12	精猪肉	19.14	19	-0.73
13	猪前肘	17.14	17	-0.82
14	猪后肘	17.14	17	-0.82
15	猪肋排	30.29	30	-0.96
16	猪肉	16.83	16.38	-2.67

重点监测的畜禽产品价格及变化幅度

产品种类	本周	上周	去年同期	环比	同比
	单位（元/公斤）			（%）	
鸡蛋	10.53	9.36	7.64	12.50	37.83
鸡翅根	15.00	14.14	14.00	6.08	7.14
鸡翅中	49.00	48.14	45.71	1.79	7.20
鸡白条	23.25	23.14	23.50	0.48	-1.06
牛肉	78.00	77.64	69.75	0.46	11.83
五花肉	26.00	26.00	31.00	0.00	-16.13
羊肉	76.00	76.00	74.79	0.00	1.62
鸡脖	12.00	12.00	11.00	0.00	9.09
鸡大腿	16.00	16.00	16.00	0.00	0.00
鸡胗	28.00	28.00	29.00	0.00	-3.45
猪大排	24.00	24.14	31.00	-0.58	-22.58
精猪肉	19.00	19.14	23.00	-0.73	-17.39
猪前肘	17.00	17.14	22.00	-0.82	-22.73
猪后肘	17.00	17.14	22.00	-0.82	-22.73
猪肋排	30.00	30.29	34.00	-0.96	-11.76
猪肉	16.38	16.83	19.70	-2.67	-16.85
品类均价	28.57	28.44	29.63	0.46	-3.58

本周畜禽类价格走势图

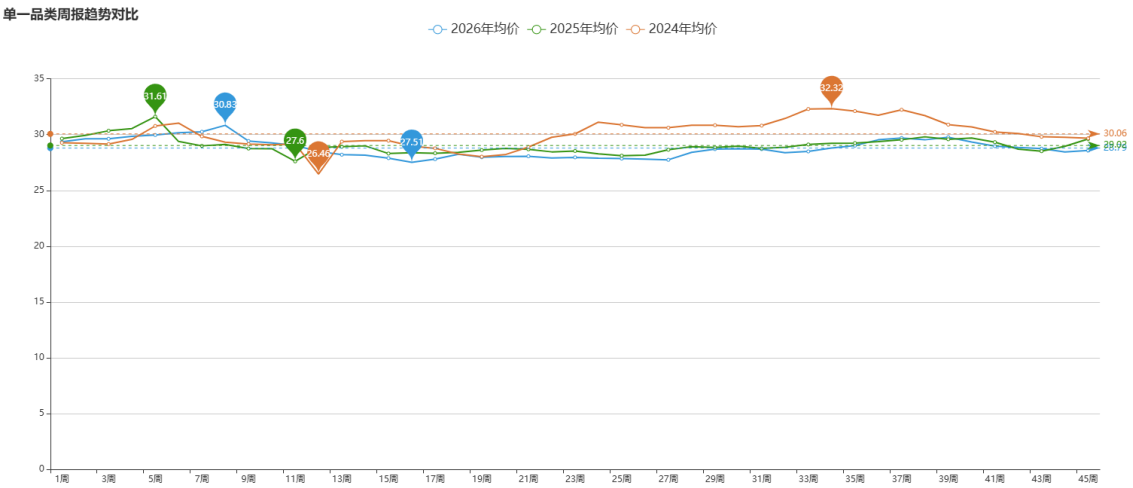

本周相关影响因素分析：

一、价格总体分析

本周（2026.10.31—11.06）农产品市场整体呈现“蔬菜低位企稳、鸡蛋明显反弹、水果微涨、水产小幅回落”的格局。秋季蔬菜集中上市的影响仍在延续，蔬菜同比跌幅超过四成；鸡蛋在连续回落后出现较大幅度反弹，成为本周畜禽类主要上涨品种。

- **蔬菜类**：平均批发价4.11元/公斤，环比下降0.48%，同比下降40.52%。蔬菜价格基本止跌，油菜、小白菜、菠菜、茼蒿、苦瓜等品种环比上涨，油麦菜、青椒、青萝卜、大白菜、菜花等继续下跌。
- **畜禽类**：平均批发价28.57元/公斤，环比上涨0.46%，同比下降3.58%。鸡蛋价格大幅反弹（环比+12.50%，同比+37.83%），鸡翅根、鸡翅中、鸡白条、牛肉小幅上涨，猪肉及猪副产品价格继续回落。
- **水果类**：平均批发价7.56元/公斤，环比上涨0.13%，同比上涨5.88%。苹果、梨价格小幅上涨，葡萄价格下降。
- **水产类**：平均批发价29.55元/公斤，环比下降2.22%，同比上涨4.20%。刀鱼价格反弹，鲈鱼、虾价格回落，蛤蜊、扇贝、鲅鱼价格持稳。

二、重点品类波动分析（同比/环比涨跌幅超30%品种）

（一）环比涨跌幅超30%品种

本周各品类环比涨跌幅均未超过30%。涨幅较大的有油菜（+14.80%）、小白菜（+14.57%）、鸡蛋（+12.50%）、菠菜（+8.97%）；跌幅较大的有油麦菜（-17.69%）、青椒（-8.52%）、青萝卜（-8.06%）。市场整体波动较为温和。

（二）同比涨跌幅超30%品种

本周同比大幅波动主要集中在蔬菜类，且以大幅下跌为主；水产中蛤蜊同比涨幅仍显著，畜禽中鸡蛋同比涨幅超过30%。

品类	品种	同比涨跌幅	可能原因分析
蔬菜	香菜	-68.13%	去年同期香菜价格处于高位（14.59元/公斤），主要因当时降雨天气导致减产、供应偏紧；今年秋季香菜集中上市，供应充足，价格回落至4.65元/公斤，同比大幅下降。
蔬菜	菠菜	-61.87%	去年同期菠菜价格偏高（12.43元/公斤），今年秋季菠菜集中上市，供应充裕，价格回落至4.74元/公斤。
蔬菜	菜花	-59.51%	去年同期菜花价格偏高（8.62元/公斤），今年秋季菜花种植面积增加、上市量充裕，价格回落至3.49元/公斤。
蔬菜	韭菜	-58.24%	去年同期韭菜价格处于高位（8.07元/公斤），今年秋季韭菜供应充裕，价格回落至3.37元/公斤。
蔬菜	豆角	-57.05%	去年同期豆角价格偏高（10.71元/公斤），今年秋季豆角供应量增加，价格回落至4.60元/公斤。
蔬菜	芹菜	-57.01%	去年同期芹菜价格偏高（5.49元/公斤），今年秋季芹菜集中上市，供应充足，价格回落至2.36元/公斤。
蔬菜	青椒	-56.78%	去年同期青椒价格偏高（7.45元/公斤），今年

品类	品种	同比涨跌幅	可能原因分析
			秋季青椒集中上市，供应充足，价格回落至3.22元/公斤。
蔬菜	茄子	-54.15%	去年同期茄子价格偏高（6.74元/公斤），今年秋季茄子供应充足，价格回落至3.09元/公斤。
蔬菜	油菜	-53.37%	去年同期油菜价格处于高位（6.82元/公斤），今年秋季叶菜类供应充裕，价格回落至3.18元/公斤。
蔬菜	尖椒	-52.96%	去年同期尖椒价格偏高（7.10元/公斤），今年秋季尖椒集中上市，价格回落至3.34元/公斤。
蔬菜	丝瓜	-52.31%	去年同期丝瓜价格偏高（10.82元/公斤），今年秋季丝瓜供应量增加，价格回落至5.16元/公斤。
蔬菜	茼蒿	-51.75%	去年同期茼蒿价格处于高位（9.99元/公斤），今年秋季茼蒿集中上市，供应充裕，价格回落至4.82元/公斤。
蔬菜	茭瓜	-50.89%	去年同期茭瓜价格偏高（7.29元/公斤），今年秋季供应充足，价格回落至3.58元/公斤。
蔬菜	芸豆	-49.08%	去年同期芸豆价格偏高（14.14元/公斤），今年秋季芸豆供应增加，价格回落至7.20元/公

品类	品种	同比涨跌幅	可能原因分析
			斤。
蔬菜	洋白菜	-47.21%	去年同期洋白菜价格偏高（3.94元/公斤），今年秋季供应充裕，价格回落至2.08元/公斤。
蔬菜	莴笋	-45.25%	去年同期莴笋价格处于高位（8.00元/公斤），今年秋季种植面积增加、上市量充裕，价格回落至4.38元/公斤。
蔬菜	苦瓜	-44.42%	去年同期苦瓜价格偏高（9.86元/公斤），今年秋季供应充足，价格回落至5.48元/公斤。
蔬菜	黄瓜	-43.67%	去年同期黄瓜价格偏高（8.45元/公斤），今年秋季黄瓜集中上市，价格回落至4.76元/公斤。
蔬菜	大白菜	-41.30%	去年同期大白菜价格偏高（2.47元/公斤），今年秋季大白菜集中上市，价格回落至1.45元/公斤。
蔬菜	小白菜	-40.73%	去年同期小白菜价格偏高（4.91元/公斤），今年秋季叶菜类集中上市，供应充足，价格回落至2.91元/公斤。
蔬菜	生菜	-40.66%	去年同期生菜价格偏高（8.14元/公斤），今年秋季生菜集中上市，价格回落至4.83元/公斤。
蔬菜	西红柿	-39.86%	去年同期西红柿价格偏高（8.83元/公斤），今

品类	品种	同比涨跌幅	可能原因分析
			年秋季西红柿供应充足，价格回落至5.31元/公斤。
蔬菜	南瓜	-37.37%	去年同期南瓜价格偏高（5.86元/公斤），今年秋季供应增加，价格回落至3.67元/公斤。
水产	蛤蜊	+55.56%	蛤蜊价格同比涨幅超55%。去年同期受疫情影响，餐饮需求疲软，价格处于低位（9.00元/公斤）；今年消费全面恢复，贝类需求旺盛，供应偏紧，价格持续高位运行。
畜禽	鸡蛋	+37.83%	鸡蛋价格同比涨幅超37%。本周鸡蛋价格环比大幅反弹12.50%，供给端阶段性偏紧叠加前期价格连续下跌后的补货需求，推动价格回升；去年同期价格基数较低（7.64元/公斤），同比涨幅显著。

小结：本周同比大幅波动仍主要集中在蔬菜类，且以大幅下跌为主。核心原因是去年同期秋季蔬菜供应偏紧、价格处于高位，今年秋季蔬菜集中上市、供应充裕，价格回归正常水平，基数效应显著。鸡蛋同比大涨主要受本周环比反弹及去年同期低基数影响，蛤蜊同比上涨则延续消费恢复后的高位运行。

三、供需关系分析

- **蔬菜**：本周产地上市量19772.4吨，较前期继续减少；冷链储备15536吨，较上周增加1400吨，储备充足。秋季蔬菜集中上市的影响仍在延续，叶菜类及瓜果类供应总体充裕，价格处于低位。油菜、小白菜、菠菜等部分叶菜因短期天气及茬口影响环比反弹，但同比仍大幅下降。蔬菜均价同比下

降40.52%，供应宽松格局未改。

- **畜禽**：本周畜禽产品交易量7720.6吨。鸡蛋价格环比大幅上涨12.50%，主要受前期价格连续下跌后的补货需求及阶段性供给偏紧影响；猪肉价格下降2.67%，猪肋排、猪肘、精猪肉等副产品价格继续回落；牛肉、鸡翅根、鸡翅中、鸡白条价格小幅上涨。
- **水果**：本周水果交易量8942.1吨。苹果价格环比上涨1.90%，梨价格上涨0.49%，葡萄价格下降1.43%。水果市场整体平稳，同比转为上涨5.88%。
- **水产**：本周水产交易量6425.3吨。开海后海捕水产品供应总体充足，刀鱼价格环比反弹6.16%，鲈鱼（-7.15%）、虾（-6.49%）价格回落；蛤蜊、扇贝、鲅鱼价格持稳。

四、影响因素综合分析

1. **秋季蔬菜集中上市，同比基数效应突出**：10月底11月初，秋季蔬菜仍处于集中供应期，叶菜类及瓜果类上市量充足，而去年同期因天气影响供应偏紧、价格偏高，今年价格回归正常，导致同比大幅下降。本周同比跌幅超过30%的蔬菜品种多达20余个。
2. **蔬菜价格低位企稳、部分叶菜反弹**：蔬菜均价环比仅下降0.48%，基本止跌。油菜、小白菜、菠菜、茼蒿等叶菜受短期天气及茬口影响环比上涨，但同比仍处低位。
3. **鸡蛋价格大幅反弹**：前期鸡蛋价格连续下跌，养殖端惜售及补货需求增加，叠加阶段性供给偏紧，鸡蛋价格环比上涨12.50%。但同比涨幅较高，主要受去年同期低基数影响。
4. **猪肉价格继续回落**：生猪出栏充足，节后需求偏弱，猪肉价格环比下降2.67%，猪肋排、猪肘、精猪肉等副产品价格普遍下跌。
5. **水果市场平稳偏强**：苹果、梨价格小幅上涨，优质果入库及消费需求支撑价格；葡萄价格下降。水果均价同比转为上涨5.88%。

6. **水产品供应充足、品种分化：**开海后海捕水产品供应增加，鲈鱼、虾价格回落；刀鱼价格反弹；蛤蜊等贝类价格高位持稳，同比涨幅仍显著。

五、建议与展望

建议继续关注秋季蔬菜集中上市期的产销衔接，引导农户合理安排采收，避免价格过度下跌；关注鸡蛋市场供需变化，防范短期价格快速波动；做好猪肉、水产品市场监测，保障供应平稳。预计未来一周，蔬菜价格可能低位震荡，鸡蛋价格或趋稳，水果价格平稳偏强，水产价格受开海供应增加影响总体平稳。