青岛市农产品市场行情分析报告

主办：青岛市农业农村局　　发布时间：2026 年 10 月 23 日

2026年农产品价格行情分析周报（第43周）

报告来源（市场与信息化处）**技术支持**（智慧乡村发展服务中心）
联系人：周文斌 电话：0532-85731234；王沛 电话：18793815120

一、本周报表数据采集周期

本周报表数据采集周期：2026年10月17日—2026年10月23日。

二、本周销地市场农产品价格变动情况

蔬菜类产品平均价格为4.18元/公斤，环比下降1.65%，同比下降33.86%；

畜禽类产品平均价格为28.74元/公斤，环比下降0.35%，同比上涨0.35%；

水果类产品平均价格为7.15元/公斤，环比上涨0.14%，同比下降6.29%；

水产类产品平均价格为30.26元/公斤，环比下降4.45%，同比上涨3.17%。

三、本周农产品主体采集基数

实采生产（加工）主体15家，其中蔬菜6家，畜禽4家，水果2家，水产2家，屠宰加工厂1家。

实采市场主体数28家，其中产地23家，销地5家。

实采冷链库主体20家，其中蔬菜16家，水果4家。

四、23家产地市场采集基数

蔬菜类产品98种，交易21741.8吨；水果类产品16种，交易9146.5吨；

五、5家销地市场采集基数

蔬菜类产品105种，交易19336.2吨；水果类产品28种，交易8730.4吨；

畜禽类产品18种，交易7211.3吨；水产类产品 47种，交易6608.2吨。

六、储备和交易情况

本周(27家)冷链库参与数据采集蔬菜类产品18种，现有蔬菜类储备13755吨。

本周(27家)冷链库蔬菜类产品交易量3158吨，交易额297万元。

本周(4家)冷链库参与数据采集水果类产品5种，现有水果类储备958吨。

本周(4家)冷链库水果类产品交易量963吨，交易额245万元。

七、重点关注的农产品批发价格行情走势

1、白条猪肉出厂价格（生猪屠宰加工厂）为16.90元/公斤，环比下降1.74%，同比下降11.84%。

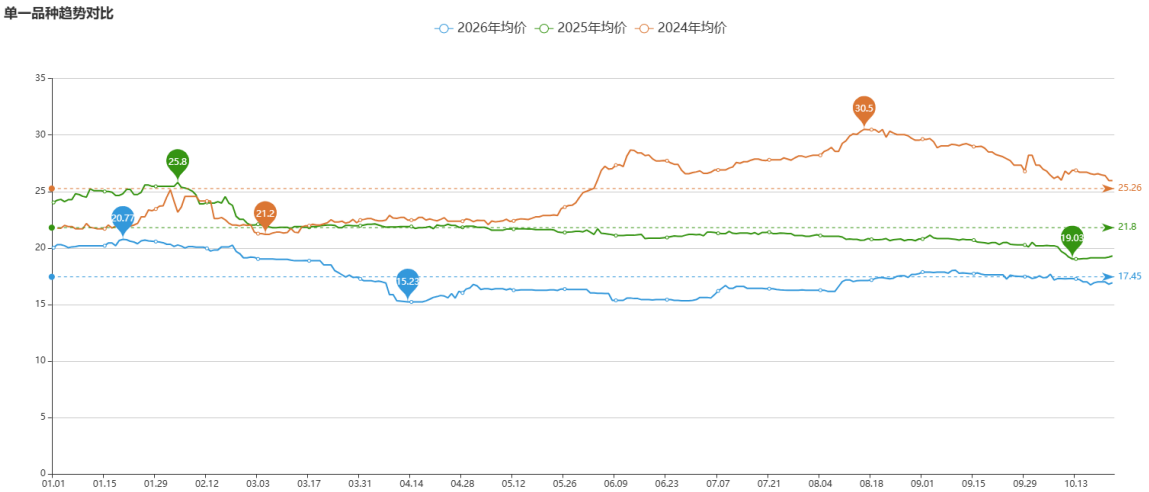

2、鸡蛋批发均价为9.21元/公斤，环比下降5.73%，同比上涨17.93%。



八、重点监测的蔬菜类

本周重点监测的42种蔬菜类产品中，与上周相比，田头均价变化幅度在-20.08%～17.68%之间，市场均价变化幅度在-31.87%～23.57%之间。本周蒜薹、苦瓜、莴笋、韭菜、南瓜价格环比上涨，幅度分别为23.57%、23.20%、21.47%、18.60%、14.76%；莴苣、茼蒿、菜花、尖椒、豆角价格环比下降，幅度分别为-31.87%、-22.35%、-19.63%、-16.63%、-14.85%。

蔬菜类涨幅单品排行

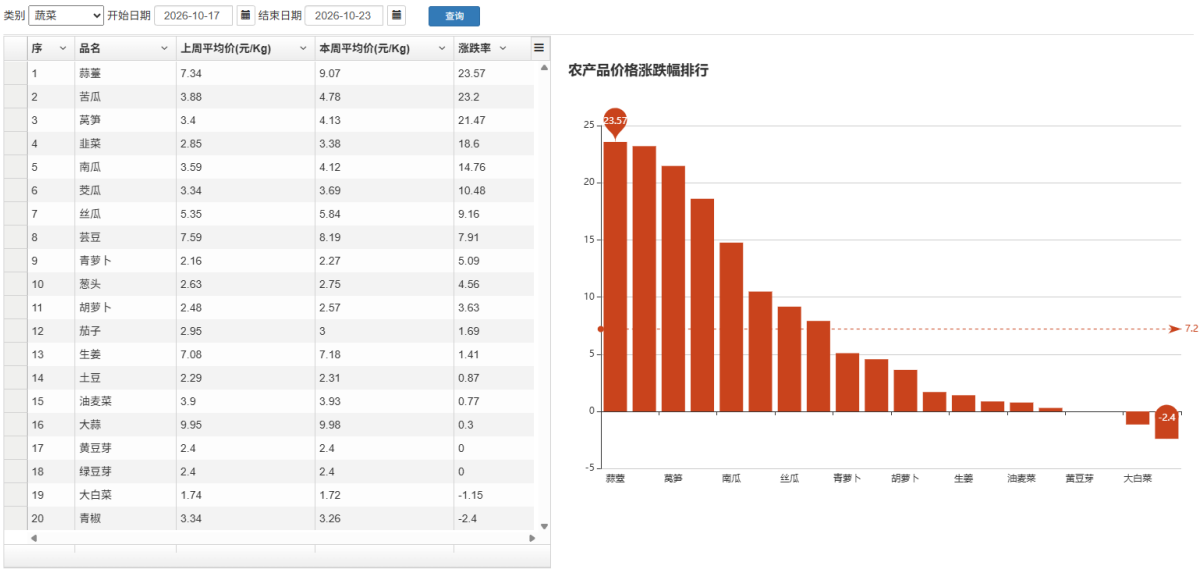

蔬菜类跌幅单品排行

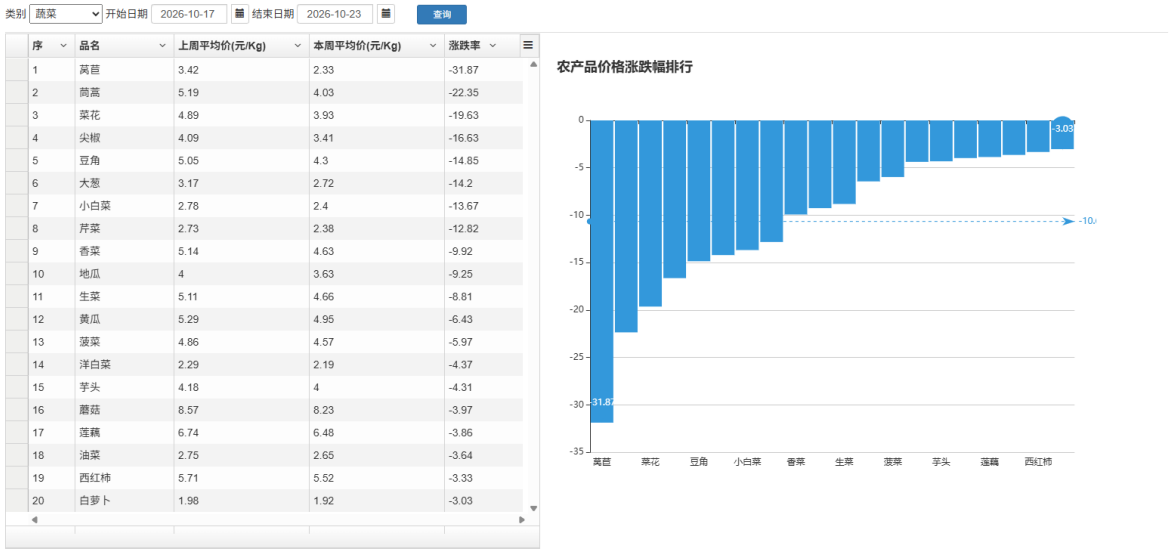

本周监测的蔬菜产品价格及变化幅度

产品种类	本周	上周	去年同期	环比	同比
	单位（元/公斤）			（%）	
蒜薹	9.07	7.34	7.67	23.57	18.25
苦瓜	4.78	3.88	7.50	23.20	-36.27
莴笋	4.13	3.40	7.00	21.47	-41.00
韭菜	3.38	2.85	4.29	18.60	-21.21
南瓜	4.12	3.59	4.54	14.76	-9.25
茭瓜	3.69	3.34	8.06	10.48	-54.22
丝瓜	5.84	5.35	9.07	9.16	-35.61
芸豆	8.19	7.59	10.55	7.91	-22.37
青萝卜	2.27	2.16	2.48	5.09	-8.47
葱头	2.75	2.63	2.15	4.56	27.91
胡萝卜	2.57	2.48	2.88	3.63	-10.76
茄子	3.00	2.95	5.54	1.69	-45.85
生姜	7.18	7.08	8.53	1.41	-15.83
土豆	2.31	2.29	2.34	0.87	-1.28
油麦菜	3.93	3.90	9.54	0.77	-58.81
大蒜	9.98	9.95	9.65	0.30	3.42
黄豆芽	2.40	2.40	2.40	0.00	0.00
绿豆芽	2.40	2.40	2.50	0.00	-4.00
大白菜	1.72	1.74	2.37	-1.15	-27.43
青椒	3.26	3.34	6.99	-2.40	-53.36
冬瓜	2.00	2.05	2.26	-2.44	-11.50
山药	7.52	7.74	7.64	-2.84	-1.57
白萝卜	1.92	1.98	2.33	-3.03	-17.60
西红柿	5.52	5.71	8.16	-3.33	-32.35
油菜	2.65	2.75	7.19	-3.64	-63.14
莲藕	6.48	6.74	6.78	-3.86	-4.42
蘑菇	8.23	8.57	11.34	-3.97	-27.43
芋头	4.00	4.18	5.54	-4.31	-27.80

洋白菜	2.19	2.29	3.44	-4.37	-36.34
菠菜	4.57	4.86	10.04	-5.97	-54.48
黄瓜	4.95	5.29	8.99	-6.43	-44.94
生菜	4.66	5.11	8.54	-8.81	-45.43
地瓜	3.63	4.00	3.36	-9.25	8.04
香菜	4.63	5.14	9.55	-9.92	-51.52
芹菜	2.38	2.73	4.99	-12.82	-52.30
小白菜	2.40	2.78	6.00	-13.67	-60.00
大葱	2.72	3.17	2.93	-14.20	-7.17
豆角	4.30	5.05	8.46	-14.85	-49.17
尖椒	3.41	4.09	6.89	-16.63	-50.51
菜花	3.93	4.89	7.33	-19.63	-46.38
茼蒿	4.03	5.19	11.13	-22.35	-63.79
莴苣	2.33	3.42	0.00	-31.87	0.00
品类均价	4.18	4.25	6.32	-1.65	-33.86

本周蔬菜类品种价格走势图示

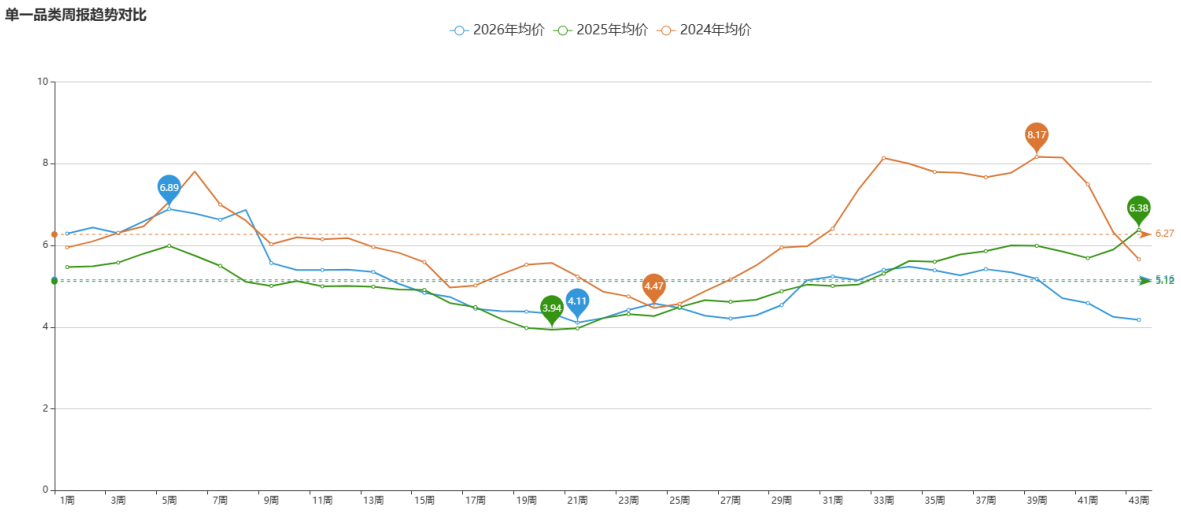

九、重点监测的水果类

本周重点监测的3种水果类产品中，与上周相比，田头均价变化幅度在-0.20%～0.42%之间，市场均价变化幅度在-0.32%～0.84%之间。本周梨、苹果价格环比上涨，幅度分别为0.84%、0.48%；葡萄价格环比下降，幅度为-0.32%。

重点监测水果类涨跌幅单品排行

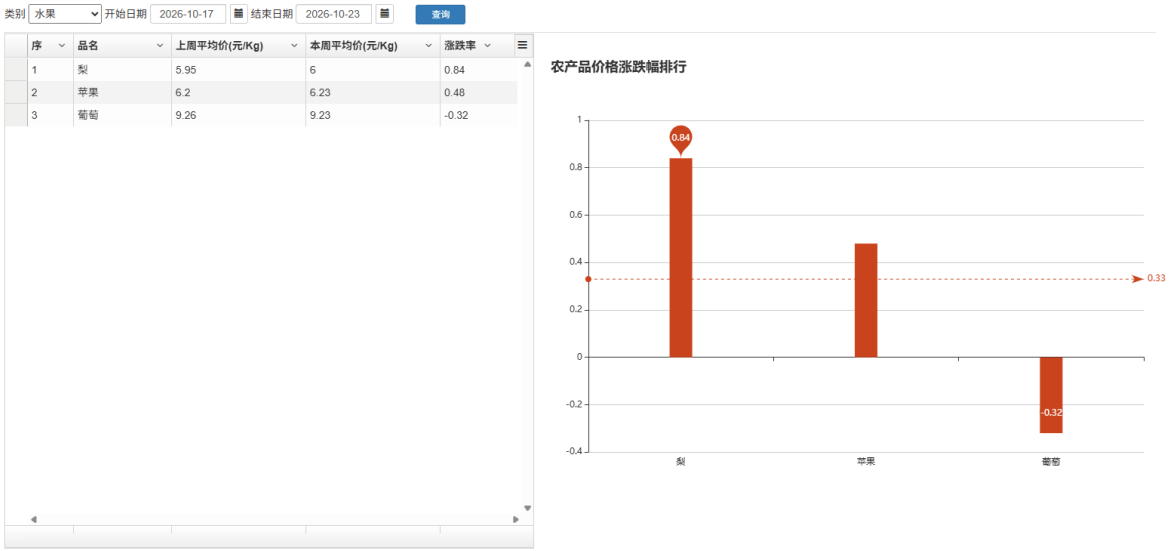

重点监测的水果产品价格及变化幅度

产品种类	本周	上周	去年同期	环比	同比
	单位（元/公斤）			（%）	
梨	6.00	5.95	6.46	0.84	-7.12
苹果	6.23	6.20	7.93	0.48	-21.44
葡萄	9.23	9.26	8.51	-0.32	8.46
品类均价	7.15	7.14	7.63	0.14	-6.29

本周水果类价格走势图

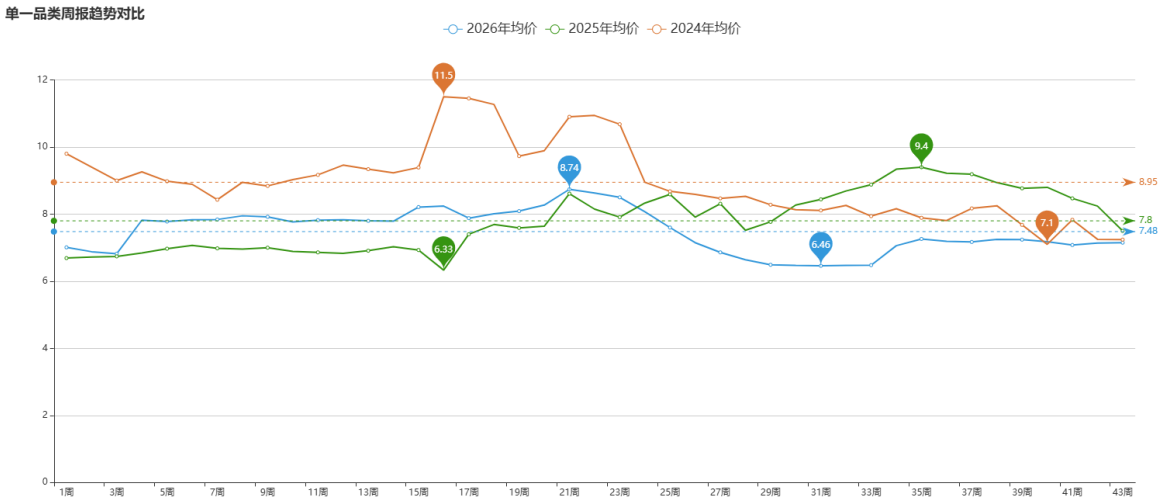

十、重点监测的水产类

本周重点监测的6种水产类产品中，与上周相比，上岸均价变化幅度在-6.54%～0.00%之间，市场均价变化幅度在-12.11%～0.00%之间。本周刀鱼、鲈鱼价格环比下降，幅度分别为-12.11%、-6.98%。

重点监测水产类涨跌幅单品排行

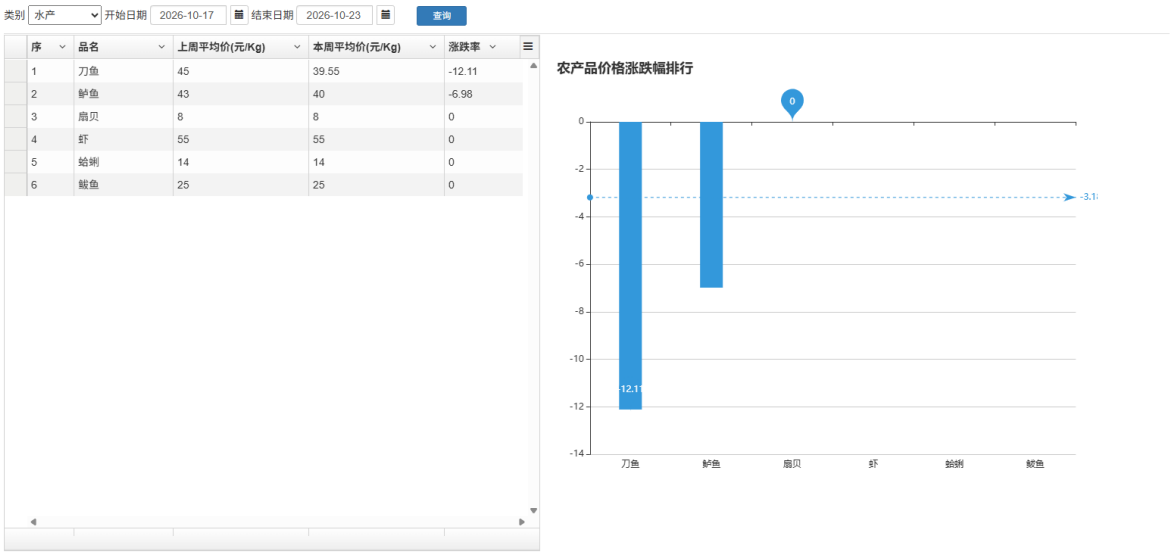

重点监测的水产产品价格及变化幅度

产品种类	本周	上周	去年同期	环比	同比
	单位（元/公斤）			（%）	
鲅鱼	25.00	25.00	25.00	0.00	0.00
蛤蜊	14.00	14.00	9.00	0.00	55.56
扇贝	8.00	8.00	7.00	0.00	14.29
虾	55.00	55.00	48.00	0.00	14.58
鲈鱼	40.00	43.00	45.00	-6.98	-11.11
刀鱼	39.55	45.00	42.00	-12.11	-5.83
品类均价	30.26	31.67	29.33	-4.45	3.17

本周水产类价格走势图

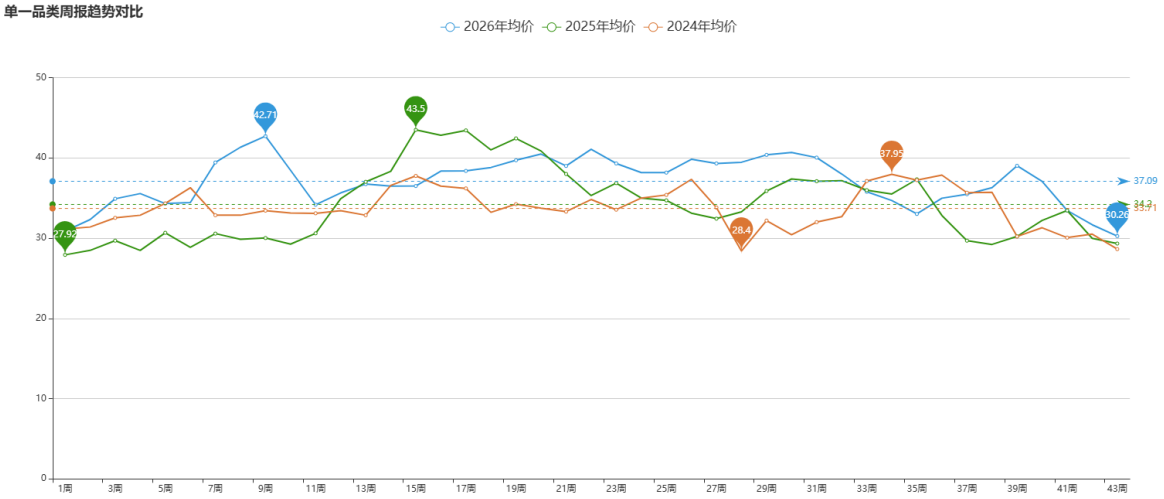

十一、重点监测的畜禽类

本周重点监测的16种畜禽类产品中，与上周相比，出栏均价变化幅度在-3.67%～1.93%之间，屠宰加工出厂均价变化幅度在-3.38%～1.52%之间，市场均价变化幅度在-5.73%～2.72%之间。本周牛肉、猪肋排、鸡大腿、猪大排价格环比上涨，幅度分别为2.72%、2.40%、1.59%、1.50%；鸡蛋、鸡脖、鸡翅根、鸡胗、鸡翅中价格环比下降，幅度分别为-5.73%、-4.92%、-4.27%、-4.23%、-2.54%。

重点监测畜禽类涨跌幅单品排行

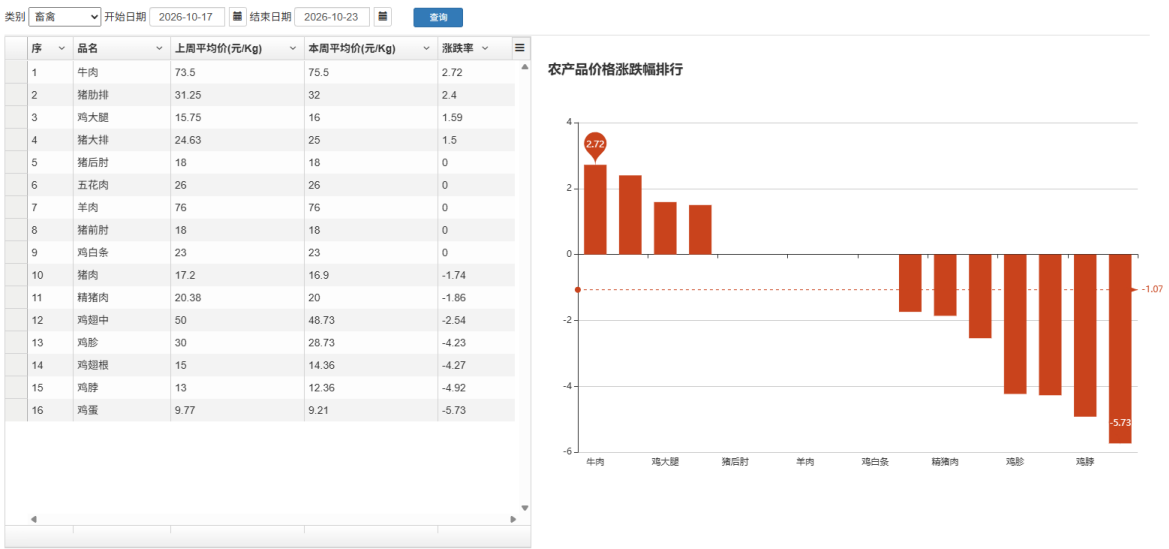

序	品名	上周平均价(元/Kg)	本周平均价(元/Kg)	涨跌率
1	牛肉	73.5	75.5	2.72
2	猪肋排	31.25	32	2.4
3	鸡大腿	15.75	16	1.59
4	猪大排	24.63	25	1.5
5	猪后肘	18	18	0
6	五花肉	26	26	0
7	羊肉	76	76	0
8	猪前肘	18	18	0
9	鸡白条	23	23	0
10	猪肉	17.2	16.9	-1.74
11	精猪肉	20.38	20	-1.86
12	鸡翅中	50	48.73	-2.54
13	鸡胗	30	28.73	-4.23
14	鸡翅根	15	14.36	-4.27
15	鸡脖	13	12.36	-4.92
16	鸡蛋	9.77	9.21	-5.73

重点监测的畜禽产品价格及变化幅度

产品种类	本周	上周	去年同期	环比	同比
	单位（元/公斤）			（%）	
牛肉	75.50	73.50	69.25	2.72	9.03
猪肋排	32.00	31.25	32.00	2.40	0.00
鸡大腿	16.00	15.75	15.00	1.59	6.67
猪大排	25.00	24.63	28.00	1.50	-10.71
猪后肘	18.00	18.00	20.00	0.00	-10.00
五花肉	26.00	26.00	30.00	0.00	-13.33
羊肉	76.00	76.00	74.50	0.00	2.01
猪前肘	18.00	18.00	20.00	0.00	-10.00
鸡白条	23.00	23.00	23.50	0.00	-2.13
猪肉	16.90	17.20	19.17	-1.74	-11.84
精猪肉	20.00	20.38	22.00	-1.86	-9.09
鸡翅中	48.73	50.00	44.86	-2.54	8.63
鸡胗	28.73	30.00	30.00	-4.23	-4.23
鸡翅根	14.36	15.00	12.14	-4.27	18.29
鸡脖	12.36	13.00	10.00	-4.92	23.60
鸡蛋	9.21	9.77	7.81	-5.73	17.93
品类均价	28.74	28.84	28.64	-0.35	0.35

本周畜禽类价格走势图

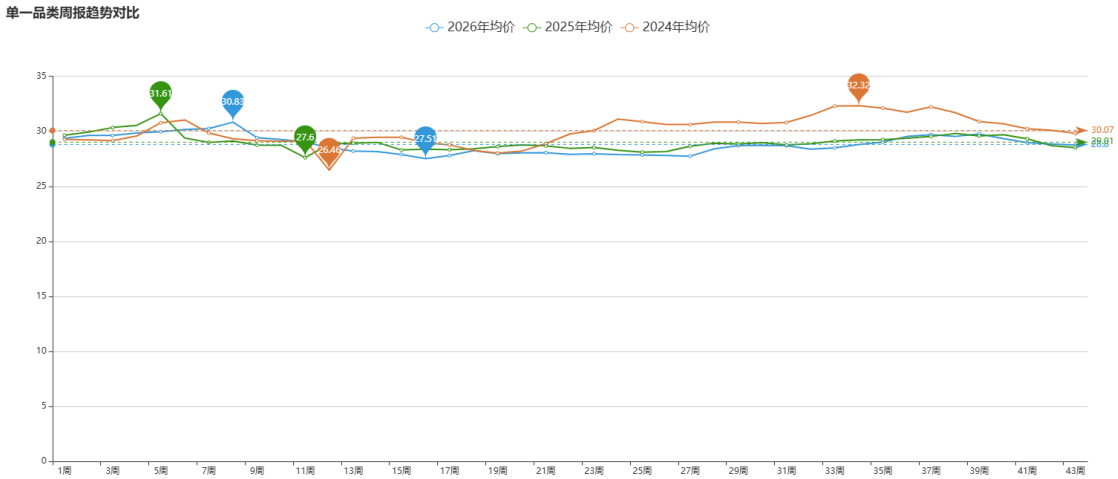

本周相关影响因素分析：

一、价格总体分析

本周（2026.10.17—10.23）农产品市场整体延续“蔬菜加速下行、水产继续回落、畜禽弱势企稳、水果微幅波动”的格局。国庆节后消费需求回归常态，秋季蔬菜集中上市、开海后水产品供应持续增加，多数品类价格承压。具体表现如下：

- **蔬菜类**：平均批发价4.18元/公斤，环比下降1.65%，同比下降33.86%。蔬菜价格连续第四周下跌，同比跌幅扩大至三成以上。蒜薹、苦瓜、莴笋、韭菜、南瓜等品种环比上涨，莴苣、茼蒿、菜花、尖椒、豆角等品种跌幅居前。
- **畜禽类**：平均批发价28.74元/公斤，环比下降0.35%，同比上涨0.35%。鸡蛋价格继续明显回落（环比-5.73%），猪肉价格小幅下降，牛肉、猪肋排、鸡大腿价格小幅上涨，禽肉及副产品价格总体偏弱。
- **水果类**：平均批发价7.15元/公斤，环比上涨0.14%，同比下降6.29%。水果价格弱势企稳，梨、苹果价格小幅上涨，葡萄价格微降。
- **水产类**：平均批发价30.26元/公斤，环比下降4.45%，同比上涨3.17%。开海后水产品供应持续增加，刀鱼、鲈鱼价格继续回落，虾、蛤蜊、扇贝、鲅鱼价格持稳。

二、重点品类波动分析（同比/环比涨跌幅超30%品种）

（一）环比涨跌幅超30%品种

品类	品种	环比涨跌幅	可能原因分析
蔬菜	莴苣	-31.87%	莴苣价格环比大幅下跌，主要受秋季集中上市影响。10月中下旬莴苣进入采收高峰期，产区供应量明显增加，而节后市场需求回落，供大

品类	品种	环比涨跌幅	可能原因分析
			于求导致价格快速下行。

注：本周其他品种环比涨跌幅均在30%以内。蒜薹（+23.57%）、苦瓜（+23.20%）、莴笋（+21.47%）等涨幅较大但未达阈值。

（二）同比涨跌幅超30%品种

本周蔬菜类同比跌幅普遍较大，是价格波动的突出特征。主要品种如下：

品类	品种	同比涨跌幅	可能原因分析
蔬菜	茼蒿	-63.79%	去年同期茼蒿价格处于高位（11.13元/公斤），主要因当时降雨天气导致减产、供应偏紧；今年秋季茼蒿种植面积增加、生长正常，集中上市后供应充足，价格回归至4.03元/公斤，同比大幅下降。
蔬菜	油菜	-63.14%	去年同期油菜价格偏高（7.19元/公斤），今年秋季叶菜类供应充裕，油菜集中上市，价格回落至2.65元/公斤，同比跌幅超六成。
蔬菜	小白菜	-60.00%	去年同期小白菜价格处于高位（6.00元/公斤），今年秋季叶菜类集中上市，供应量大幅增加，价格回归至2.40元/公斤，同比明显下降。
蔬菜	油麦菜	-58.81%	去年同期油麦菜价格偏高（9.54元/公斤），今年秋季供应充足，价格回落至3.93元/公斤，同比跌幅近六成。

品类	品种	同比涨跌幅	可能原因分析
蔬菜	菠菜	-54.48%	去年同期菠菜价格处于高位（10.04元/公斤），今年秋季菠菜集中上市，供应充裕，价格回落至4.57元/公斤。
蔬菜	葵瓜（茭瓜）	-54.22%	去年同期茭瓜价格偏高（8.06元/公斤），今年秋季茭瓜供应量增加，价格回归至3.69元/公斤，同比大幅下降。
蔬菜	青椒	-53.36%	去年同期青椒价格偏高（6.99元/公斤），今年秋季青椒集中上市，供应充足，价格回落至3.26元/公斤。
蔬菜	芹菜	-52.30%	去年同期芹菜价格偏高（4.99元/公斤），今年秋季芹菜供应充裕，价格回落至2.38元/公斤。
蔬菜	香菜	-51.52%	去年同期香菜价格偏高（9.55元/公斤），今年秋季香菜供应增加，价格回落至4.63元/公斤。
蔬菜	尖椒	-50.51%	去年同期尖椒价格偏高（6.89元/公斤），今年秋季尖椒集中上市，供应充足，价格回落至3.41元/公斤。
蔬菜	豆角	-49.17%	去年同期豆角价格偏高（8.46元/公斤），今年秋季豆角供应量增加，价格回落至4.30元/公斤。
蔬菜	菜花	-46.38%	去年同期菜花价格偏高（7.33元/公斤），今年秋

品类	品种	同比涨跌幅	可能原因分析
			季菜花种植面积增加，上市量充裕，价格回落至3.93元/公斤。
蔬菜	茄子	-45.85%	去年同期茄子价格偏高（5.54元/公斤），今年秋季茄子供应充足，价格回落至3.00元/公斤。
蔬菜	生菜	-45.43%	去年同期生菜价格偏高（8.54元/公斤），今年秋季生菜集中上市，供应充裕，价格回落至4.66元/公斤。
蔬菜	黄瓜	-44.94%	去年同期黄瓜价格偏高（8.99元/公斤），今年秋季黄瓜供应量增加，价格回落至4.95元/公斤。
蔬菜	莴笋	-41.00%	去年同期莴笋价格处于高位（7.00元/公斤），今年秋季莴笋种植面积增加、上市量充裕，价格回落至4.13元/公斤。
蔬菜	苦瓜	-36.27%	去年同期苦瓜价格偏高（7.50元/公斤），今年秋季苦瓜供应增加，价格回落至4.78元/公斤。
蔬菜	洋白菜	-36.34%	去年同期洋白菜价格偏高（3.44元/公斤），今年秋季供应充裕，价格回落至2.19元/公斤。
蔬菜	丝瓜	-35.61%	去年同期丝瓜价格偏高（9.07元/公斤），今年秋季丝瓜供应量增加，价格回落至5.84元/公斤。
水产	蛤蜊	+55.56%	蛤蜊价格同比涨幅超55%。去年同期受疫情影响，

品类	品种	同比涨跌幅	可能原因分析
			餐饮需求疲软，价格处于低位（9.00元/公斤）；今年消费全面恢复，贝类需求旺盛，供应偏紧，价格持续高位运行。

小结：本周同比大幅波动主要集中在蔬菜类，且以大幅下跌为主。核心原因是去年同期秋季蔬菜供应偏紧、价格处于高位，今年秋季蔬菜集中上市、供应充裕，价格回归正常水平，基数效应显著。蛤蜊同比大涨则因去年同期疫情导致价格偏低，今年消费恢复后价格回归。

三、供需关系分析

- **蔬菜**：本周产地上市量21741.8吨，较上周继续减少；冷链储备13755吨，较上周增加391吨，储备投放充足。秋季蔬菜集中上市，叶菜类及瓜果类供应量大增，而节后市场需求回落，供大于求格局明显，价格普遍下跌。仅蒜薹、苦瓜、莴笋等少数品种因短期供需调整价格反弹。蔬菜均价同比下降33.86%，为近期最大同比跌幅。
- **畜禽**：本周畜禽产品交易量7211.3吨。鸡蛋价格环比下降5.73%，国庆备货结束，需求回落；猪肉价格下降1.74%，猪肋排、猪大排受节后需求减弱影响继续调整；牛肉、鸡大腿价格小幅上涨；禽肉及副产品价格总体偏弱。
- **水果**：本周水果交易量8730.4吨。梨、苹果价格小幅上涨，葡萄价格微降。水果市场整体弱势企稳，同比降幅收窄至6.29%。
- **水产**：本周水产交易量6608.2吨。开海后海捕水产品供应持续增加，刀鱼（-12.11%）、鲈鱼（-6.98%）价格继续回落；虾、蛤蜊、扇贝、鲅鱼价格持稳。蛤蜊同比涨幅仍达55.56%。

四、影响因素综合分析

1. **国庆节后需求回落**：国庆假期结束后，食品加工企业及餐饮渠道备货需求

明显减弱，鸡蛋、猪肉、部分水产品价格回落。节后需求回落是本周畜禽、水产价格下跌的主要原因。

2. **秋季蔬菜集中上市，供应宽松：**10月中下旬，秋季蔬菜进入集中采收期，叶菜类及瓜果类上市量大幅增加，而节后市场需求回归常态，供大于求导致蔬菜价格普遍下跌。蔬菜均价同比下降33.86%，为近期最大同比跌幅。
3. **去年同期价格基数效应突出：**去年10月中下旬，部分蔬菜因降雨、低温等天气影响供应偏紧，价格处于高位；今年秋季蔬菜生长正常、供应充裕，价格回归正常水平，导致同比大幅下降。本周同比跌幅超过30%的蔬菜品种多达20个，基数效应是主要原因。
4. **开海后水产品供应持续增加：**9月1日开海后，海捕水产品供应持续增加，刀鱼、鲈鱼等品种价格明显回落。蛤蜊等贝类价格高位持稳，同比涨幅仍显著。
5. **鸡蛋价格持续回落：**供给端蛋鸡存栏偏低、夏季产蛋率下降的格局有所缓解，国庆备货结束，需求回落，鸡蛋价格连续四周下降，本周环比下降5.73%。

五、建议与展望

建议关注秋季蔬菜集中上市期的产销衔接，引导农户合理安排采收，避免价格过度下跌；关注鸡蛋市场供需变化，引导养殖户合理安排生产；做好开海后水产品市场监测，保障供应平稳。预计未来一周，蔬菜价格可能继续低位运行，鸡蛋价格稳中偏弱，水果价格弱势企稳，水产价格受开海供应增加影响逐步趋稳。