青岛市农产品市场行情分析报告

主办：青岛市农业农村局　　发布时间：2026 年 10 月 16 日

2026年农产品价格行情分析周报（第42周）

报告来源（市场与信息化处）**技术支持**（智慧乡村发展服务中心）
联系人：周文斌 电话：0532-85731234；王沛 电话：18793815120

一、本周报表数据采集周期

本周报表数据采集周期：2026年10月10日—2026年10月16日。

二、本周销地市场农产品价格变动情况

蔬菜类产品平均价格为4.25元/公斤，环比下降7.41%，同比下降27.23%；

畜禽类产品平均价格为28.84元/公斤，环比下降0.41%，同比上涨0.52%；

水果类产品平均价格为7.14元/公斤，环比上涨0.85%，同比下降13.98%；

水产类产品平均价格为31.67元/公斤，环比下降5.32%，同比上涨3.43%。

三、本周农产品主体采集基数

实采生产（加工）主体15家，其中蔬菜6家，畜禽4家，水果2家，水产2家，屠宰加工厂1家。

实采市场主体数28家，其中产地23家，销地5家。

实采冷链库主体20家，其中蔬菜16家，水果4家。

四、23家产地市场采集基数

蔬菜类产品98种，交易22820.4吨；水果类产品16种，交易9266.1吨；

五、5家销地市场采集基数

蔬菜类产品105种，交易20438.9吨；水果类产品28种，交易9026.1吨；

畜禽类产品18种，交易7307.2吨；水产类产品 47种，交易6743.5吨。

六、储备和交易情况

本周(27家)冷链库参与数据采集蔬菜类产品18种，现有蔬菜类储备13364吨。

本周(27家)冷链库蔬菜类产品交易量3044吨，交易额286万元。

本周(4家)冷链库参与数据采集水果类产品5种，现有水果类储备833吨。

本周(4家)冷链库水果类产品交易量842吨，交易额214万元。

七、重点关注的农产品批发价格行情走势

1、白条猪肉出厂价格（生猪屠宰加工厂）为17.20元/公斤，环比下降1.26%，同比下降10.09%。

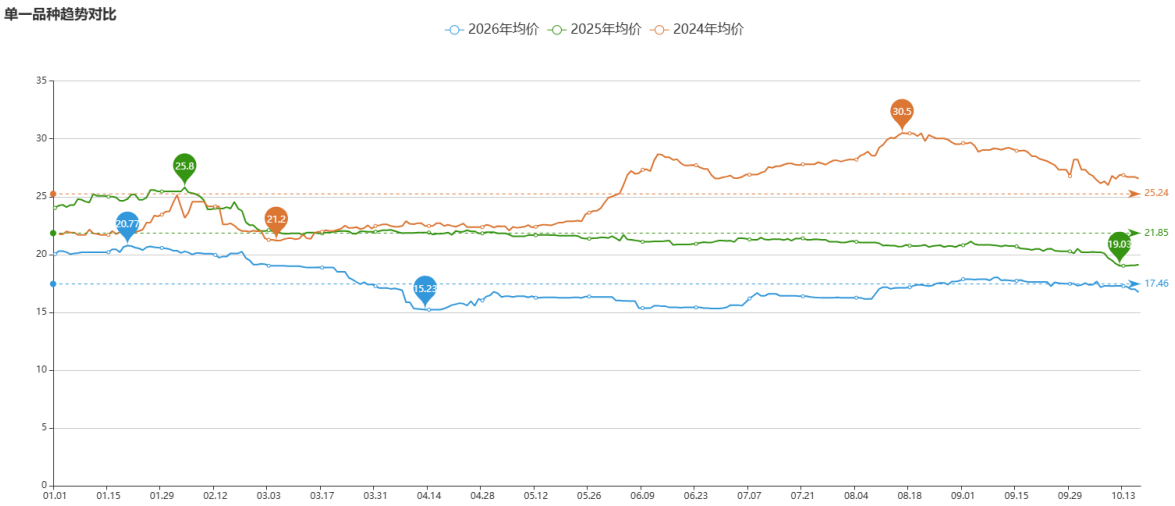

2、鸡蛋批发均价为9.77元/公斤，环比下降7.13%，同比上涨17.01%。



八、重点监测的蔬菜类

本周重点监测的42种蔬菜类产品中，与上周相比，田头均价变化幅度在-15.24%～16.07%之间，市场均价变化幅度在-29.30%～21.43%之间。本周莴笋、丝瓜、小白菜、蒜薹、西红柿价格环比上涨，幅度分别为21.43%、14.32%、6.92%、2.37%、1.24%；香菜、青椒、菠菜、茼蒿、尖椒价格环比下降，幅度分别为-29.30%、-23.92%、-23.10%、-21.48%、-19.65%。

蔬菜类涨幅单品排行

类别 蔬菜 开始日期 2026-10-10 结束日期 2026-10-16 查询

序	品名	上周平均价(元/Kg)	本周平均价(元/Kg)	涨跌率
1	莴笋	2.8	3.4	21.43
2	丝瓜	4.68	5.6	19.66
3	小白菜	2.6	2.78	6.92
4	蒜薹	7.17	7.54	5.16
5	西红柿	5.64	5.82	3.19
6	芸豆	7.52	7.72	2.66
7	葱头	2.64	2.69	1.89
8	大蒜	10.07	10.11	0.4
9	地瓜	4	4	0
10	黄豆芽	2.4	2.4	0
11	绿豆芽	2.4	2.4	0
12	土豆	2.35	2.35	0
13	黄瓜	5.39	5.37	-0.37
14	山药	7.94	7.79	-1.89
15	冬瓜	2.18	2.12	-2.75
16	荧瓜	3.53	3.43	-2.83
17	莲藕	7.05	6.83	-3.12
18	韭菜	2.99	2.88	-3.68
19	莴苣	3.4	3.26	-4.12
20	蘑菇	9.18	8.77	-4.47

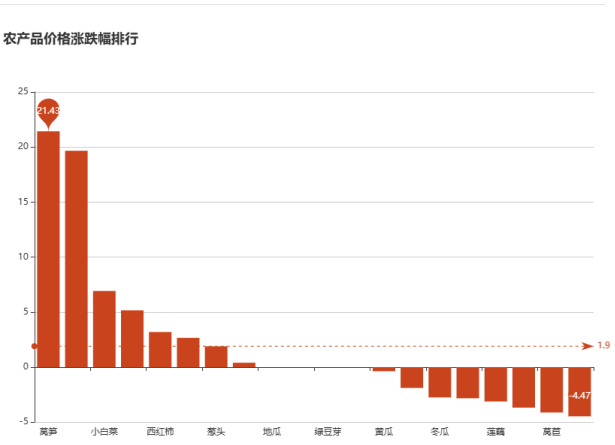

蔬菜类跌幅单品排行

类别 蔬菜 开始日期 2026-10-10 结束日期 2026-10-16 查询

序	品名	上周平均价(元/Kg)	本周平均价(元/Kg)	涨跌率
1	香菜	7.27	5.31	-26.96
2	青椒	4.39	3.39	-22.78
3	菠菜	6.32	5.04	-20.25
4	茼蒿	6.61	5.36	-18.91
5	尖椒	5.09	4.22	-17.09
6	洋白菜	2.79	2.38	-14.7
7	芹菜	3.25	2.81	-13.54
8	茄子	3.44	3.01	-12.5
9	油麦菜	4.4	3.9	-11.36
10	青萝卜	2.46	2.22	-9.76
11	苦瓜	4.26	3.87	-9.15
12	生菜	5.8	5.27	-9.14
13	菜花	5.51	5.01	-9.07
14	大白菜	1.96	1.8	-8.16
15	生姜	7.89	7.28	-7.73
16	芋头	4.53	4.2	-7.28
17	油菜	3.07	2.85	-7.17
18	胡萝卜	2.77	2.59	-6.5
19	南瓜	3.9	3.65	-6.41
20	白萝卜	2.19	2.05	-6.39

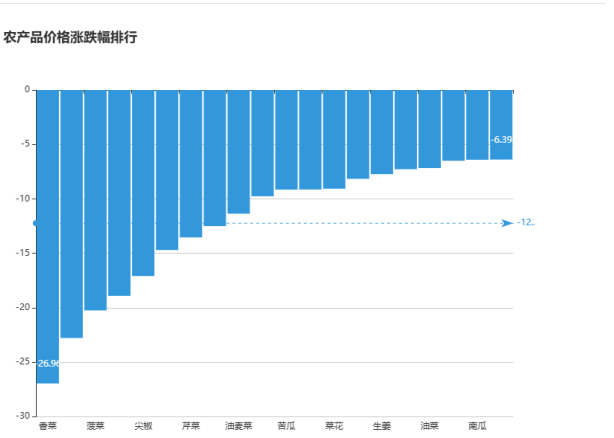

本周监测的蔬菜产品价格及变化幅度

产品种类	本周	上周	去年同期	环比	同比
	单位（元/公斤）			（%）	
莴笋	3.40	2.80	7.00	21.43	-51.43
丝瓜	5.35	4.68	9.00	14.32	-40.56
小白菜	2.78	2.60	4.86	6.92	-42.80
蒜薹	7.34	7.17	7.18	2.37	2.23
西红柿	5.71	5.64	6.92	1.24	-17.49
芸豆	7.59	7.52	9.23	0.93	-17.77
莴苣	3.42	3.40	0.00	0.59	0.00
绿豆芽	2.40	2.40	2.50	0.00	-4.00
地瓜	4.00	4.00	3.50	0.00	14.29
黄豆芽	2.40	2.40	2.40	0.00	0.00
葱头	2.63	2.64	2.15	-0.38	22.33
大蒜	9.95	10.07	9.65	-1.19	3.11
黄瓜	5.29	5.39	7.98	-1.86	-33.71
山药	7.74	7.94	7.62	-2.52	1.57
土豆	2.29	2.35	2.23	-2.55	2.69
莲藕	6.74	7.05	6.95	-4.40	-3.02
韭菜	2.85	2.99	4.39	-4.68	-35.08
茭瓜	3.34	3.53	6.71	-5.38	-50.22
冬瓜	2.05	2.18	2.06	-5.96	-0.49
大葱	3.17	3.39	2.74	-6.49	15.69
蘑菇	8.57	9.18	10.68	-6.64	-19.76
芋头	4.18	4.53	5.67	-7.73	-26.28
南瓜	3.59	3.90	4.48	-7.95	-19.87
苦瓜	3.88	4.26	5.71	-8.92	-32.05
白萝卜	1.98	2.19	2.34	-9.59	-15.38
豆角	5.05	5.61	7.44	-9.98	-32.12
生姜	7.08	7.89	8.49	-10.27	-16.61
油菜	2.75	3.07	5.23	-10.42	-47.42
胡萝卜	2.48	2.77	2.86	-10.47	-13.29

大白菜	1.74	1.96	2.15	-11.22	-19.07
菜花	4.89	5.51	7.24	-11.25	-32.46
油麦菜	3.90	4.40	8.29	-11.36	-52.96
生菜	5.11	5.80	7.17	-11.90	-28.73
青萝卜	2.16	2.46	2.32	-12.20	-6.90
茄子	2.95	3.44	4.74	-14.24	-37.76
芹菜	2.73	3.25	4.51	-16.00	-39.47
洋白菜	2.29	2.79	3.41	-17.92	-32.84
尖椒	4.09	5.09	7.52	-19.65	-45.61
茼蒿	5.19	6.61	9.59	-21.48	-45.88
菠菜	4.86	6.32	8.02	-23.10	-39.40
青椒	3.34	4.39	7.63	-23.92	-56.23
香菜	5.14	7.27	9.05	-29.30	-43.20
品类均价	4.25	4.59	5.84	-7.41	-27.23

本周蔬菜类品种价格走势图示

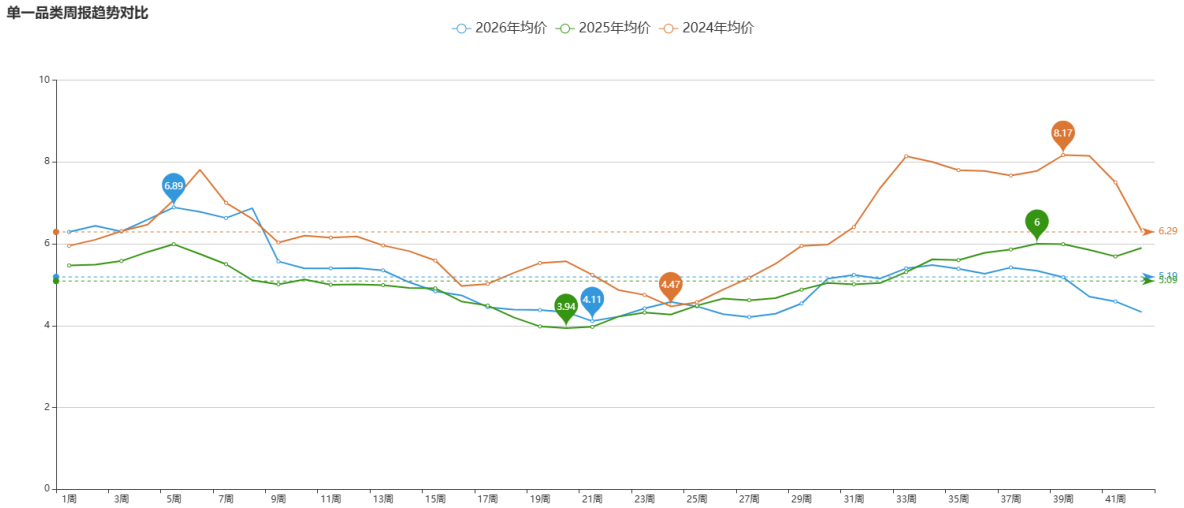

九、重点监测的水果类

本周重点监测的3种水果类产品中，与上周相比，田头均价变化幅度在-1.26%～3.88%之间，市场均价变化幅度在-1.80%～6.25%之间。本周梨价格环比上涨，幅度为6.25%；葡萄价格环比下降，幅度为-1.80%。

重点监测水果类涨跌幅单品排行

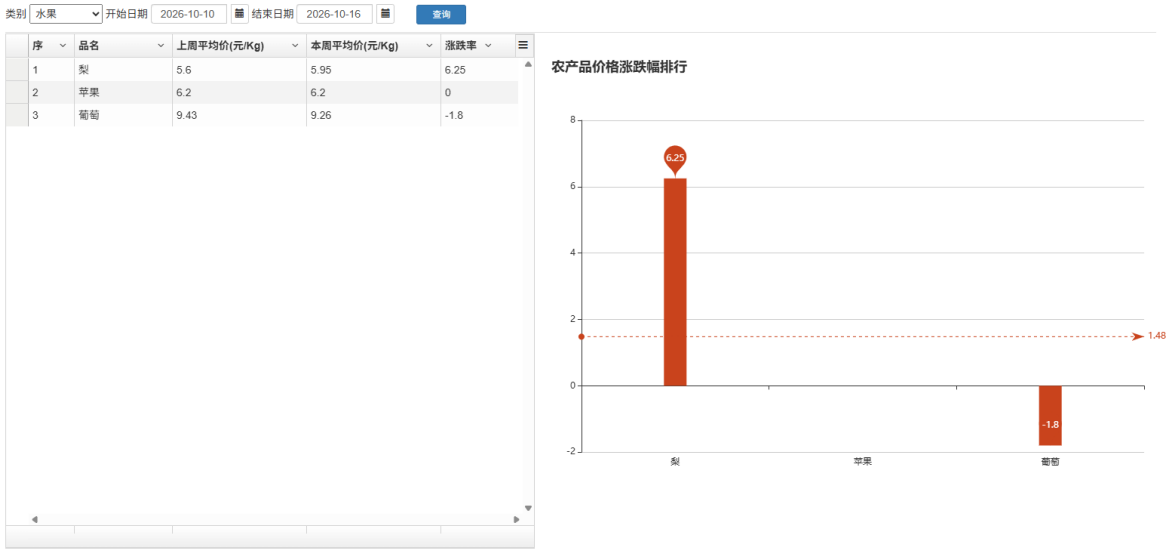

重点监测的水果产品价格及变化幅度

产品种类	本周	上周	去年同期	环比	同比
	单位（元/公斤）			（%）	
梨	5.95	5.60	7.40	6.25	-19.59
苹果	6.20	6.20	8.01	0.00	-22.60
葡萄	9.26	9.43	9.48	-1.80	-2.32
品类均价	7.14	7.08	8.30	0.85	-13.98

本周水果类价格走势图

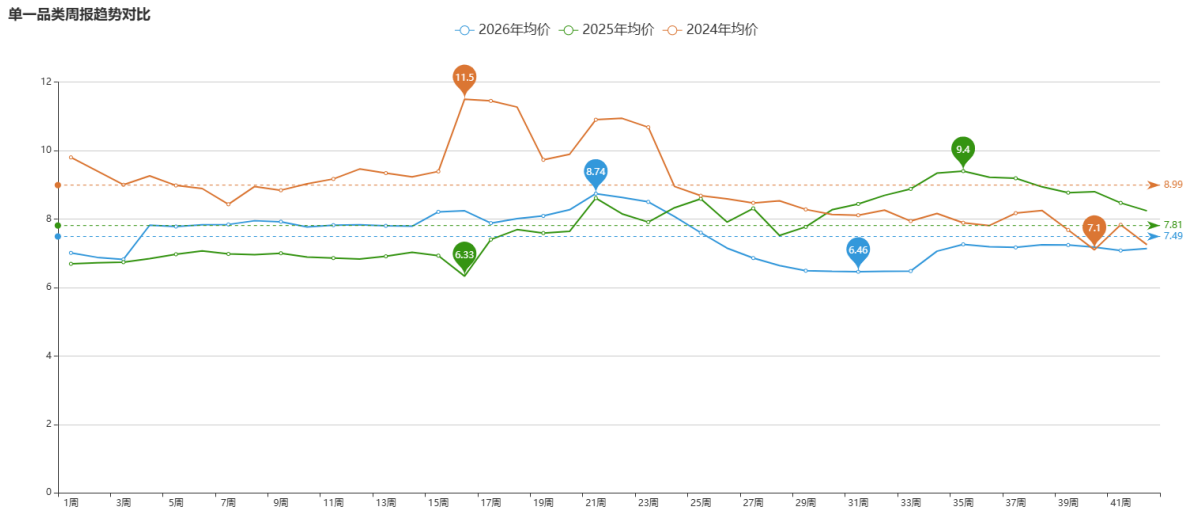

十、重点监测的水产类

本周重点监测的6种水产类产品中，与上周相比，上岸均价变化幅度在-11.75%～0.67%之间，市场均价变化幅度在-18.65%～1.05%之间。本周虾价格环比上涨，幅度为1.05%；鲈鱼、刀鱼价格环比下降，幅度分别为-18.65%、-3.08%。

重点监测水产类涨跌幅单品排行

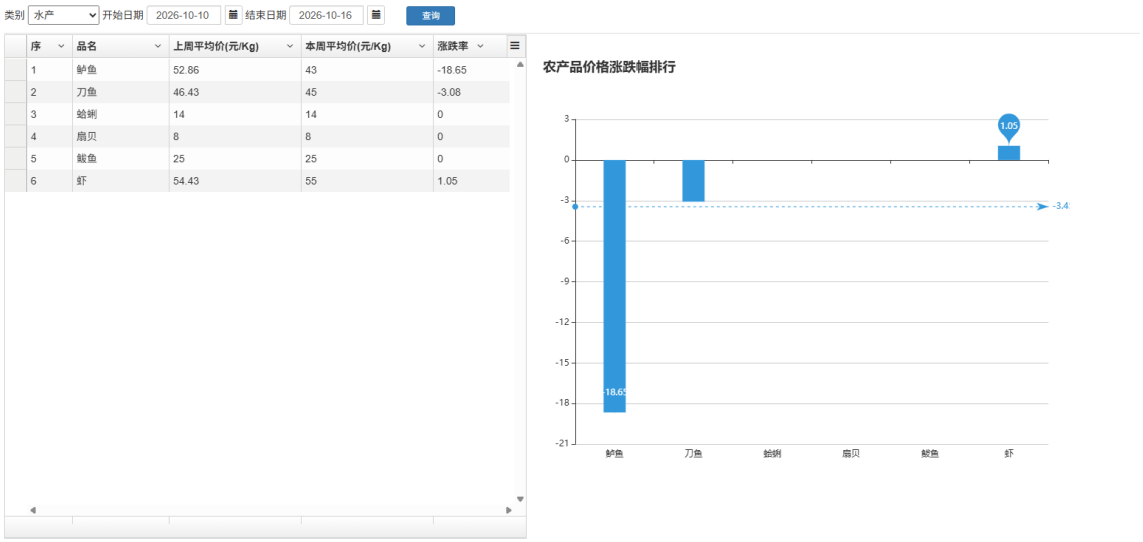

重点监测的水产产品价格及变化幅度

产品种类	本周	上周	去年同期	环比	同比
	单位（元/公斤）			（%）	
虾	55.00	54.43	52.86	1.05	4.05
扇贝	8.00	8.00	7.00	0.00	14.29
鲅鱼	25.00	25.00	25.00	0.00	0.00
蛤蜊	14.00	14.00	9.00	0.00	55.56
刀鱼	45.00	46.43	44.86	-3.08	0.31
鲈鱼	43.00	52.86	45.00	-18.65	-4.44
品类均价	31.67	33.45	30.62	-5.32	3.43

本周水产类价格走势图

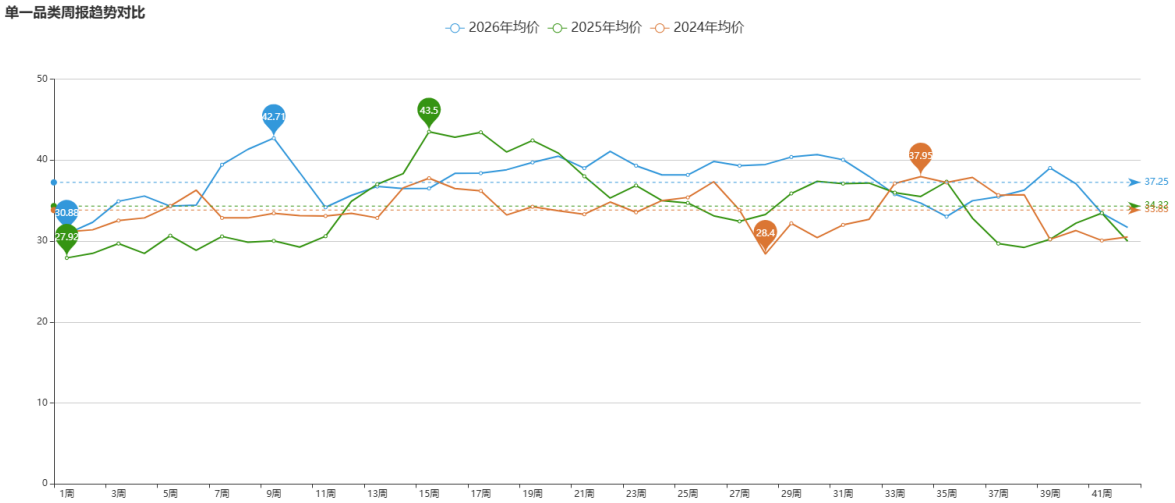

十一、重点监测的畜禽类

本周重点监测的16种畜禽类产品中，与上周相比，出栏均价变化幅度在-4.92%～1.23%之间，屠宰加工出厂均价变化幅度在-3.71%～1.18%之间，市场均价变化幅度在-7.13%～1.68%之间。本周五花肉、牛肉价格环比上涨，幅度分别为1.68%、1.53%；鸡蛋、精猪肉、猪后肘、猪前肘、鸡大腿价格环比下降，幅度分别为-7.13%、-2.95%、-2.33%、-2.33%、-1.56%。

重点监测畜禽类涨跌幅单品排行

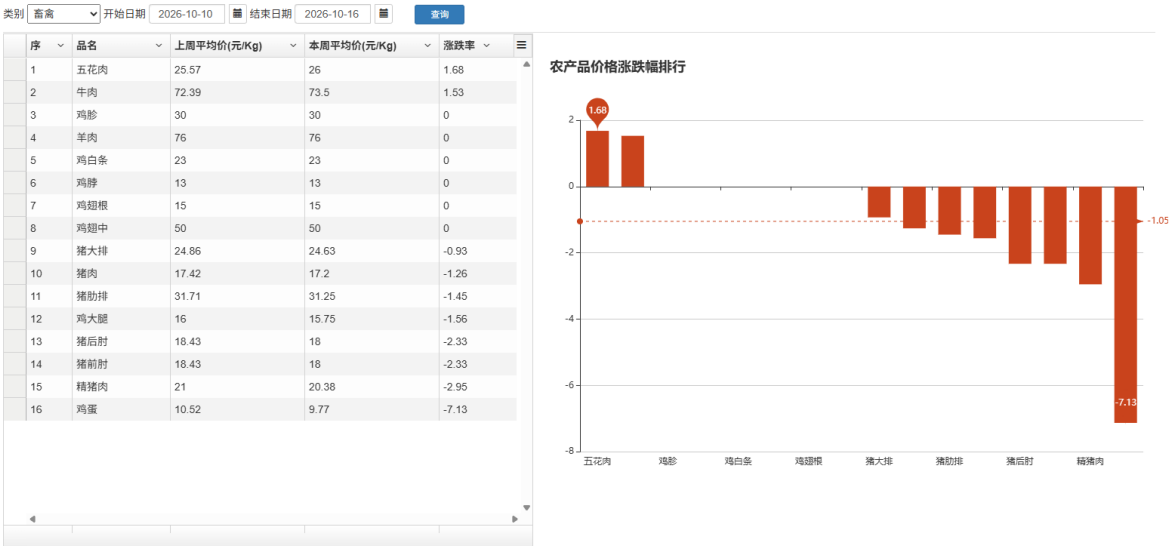

序	品名	上周平均价(元/Kg)	本周平均价(元/Kg)	涨跌率
1	五花肉	25.57	26	1.68
2	牛肉	72.39	73.5	1.53
3	鸡胗	30	30	0
4	羊肉	76	76	0
5	鸡白条	23	23	0
6	鸡脖	13	13	0
7	鸡翅根	15	15	0
8	鸡翅中	50	50	0
9	猪大排	24.86	24.63	-0.93
10	猪肉	17.42	17.2	-1.26
11	猪肋排	31.71	31.25	-1.45
12	鸡大腿	16	15.75	-1.56
13	猪后肘	18.43	18	-2.33
14	猪前肘	18.43	18	-2.33
15	精猪肉	21	20.38	-2.95
16	鸡蛋	10.52	9.77	-7.13

重点监测的畜禽产品价格及变化幅度

产品种类	本周	上周	去年同期	环比	同比
	单位（元/公斤）			（%）	
五花肉	26.00	25.57	30.00	1.68	-13.33
牛肉	73.50	72.39	69.25	1.53	6.14
鸡胗	30.00	30.00	30.00	0.00	0.00
羊肉	76.00	76.00	74.29	0.00	2.30
鸡白条	23.00	23.00	23.50	0.00	-2.13
鸡脖	13.00	13.00	10.00	0.00	30.00
鸡翅根	15.00	15.00	13.00	0.00	15.38
鸡翅中	50.00	50.00	45.57	0.00	9.72
猪大排	24.63	24.86	26.86	-0.93	-8.30
猪肉	17.20	17.42	19.13	-1.26	-10.09
猪肋排	31.25	31.71	32.00	-1.45	-2.34
鸡大腿	15.75	16.00	15.00	-1.56	5.00
猪后肘	18.00	18.43	20.00	-2.33	-10.00
猪前肘	18.00	18.43	20.00	-2.33	-10.00
精猪肉	20.38	21.00	22.14	-2.95	-7.95
鸡蛋	9.77	10.52	8.35	-7.13	17.01
品类均价	28.84	28.96	28.69	-0.41	0.52

本周畜禽类价格走势图

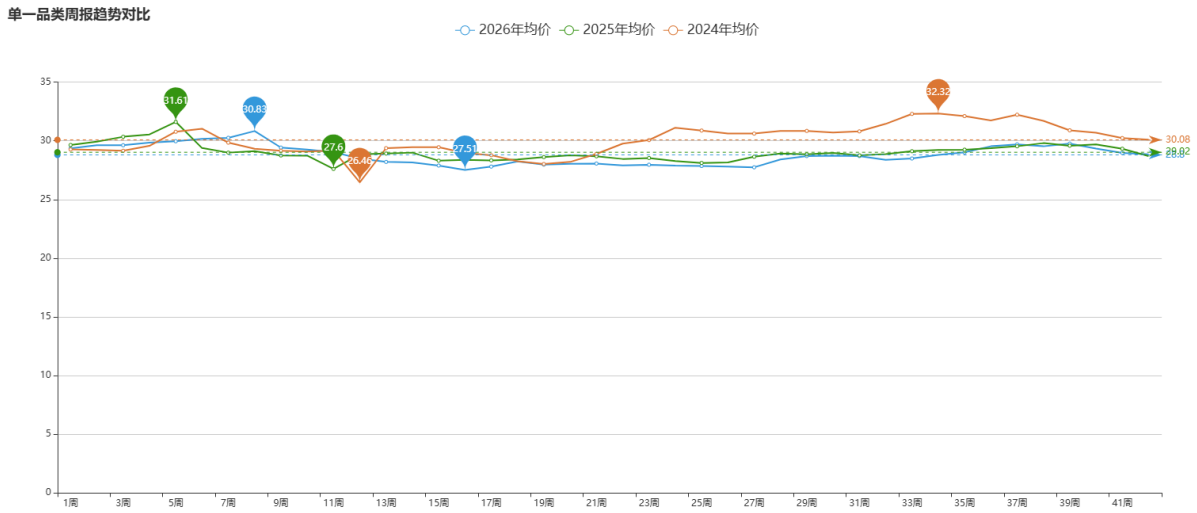

本周相关影响因素分析：

一、价格总体分析

本周（2026.10.10—10.16）农产品市场整体延续“蔬菜加速下行、水产继续回落、畜禽弱势企稳、水果微幅反弹”的格局。国庆节后消费需求回归常态，秋季蔬菜集中上市、开海后水产品供应持续增加，多数品类价格承压。具体表现如下：

- **蔬菜类**：平均批发价4.25元/公斤，环比下降7.41%，同比下降27.23%。蔬菜价格连续第三周下跌，且跌幅扩大，香菜、青椒、菠菜、茼蒿、尖椒等品种跌幅居前，仅莴笋、丝瓜、小白菜等少数品种反弹。
- **畜禽类**：平均批发价28.84元/公斤，环比下降0.41%，同比上涨0.52%。鸡蛋价格继续明显回落（环比-7.13%），猪肉价格微降，五花肉、牛肉价格小幅上涨，禽肉及副产品价格总体稳定。
- **水果类**：平均批发价7.14元/公斤，环比上涨0.85%，同比下降13.98%。水果价格弱势企稳，梨价格反弹，葡萄价格小幅下跌，苹果价格持平。
- **水产类**：平均批发价31.67元/公斤，环比下降5.32%，同比上涨3.43%。开海后水产品供应持续增加，鲈鱼价格大幅下跌（环比-18.65%），刀鱼价格回落，虾价格微涨，蛤蜊价格高位持稳。

二、重点品类波动分析（同比/环比涨跌幅超30%品种）

（一）环比涨跌幅超30%品种

本周各品类环比涨跌幅均在30%以内。蔬菜中香菜（-29.30%）、青椒（-23.92%）、菠菜（-23.10%）跌幅较大但未达阈值；水产中鲈鱼（-18.65%）跌幅较大但未达阈值。市场整体波动温和，未出现极端行情。

（二）同比涨跌幅超30%品种

品类	品种	同比涨跌幅	可能原因分析
蔬菜	莴笋	-51.43%	莴笋价格同比跌幅超51%。去年同期莴笋价格处于极高位（7.00元/公斤），主要因当时供应严重偏紧；今年秋季莴笋种植面积增加，上市量充裕，价格回归至3.40元/公斤，同比大幅下降。
蔬菜	茭瓜	-50.22%	茭瓜价格同比跌幅超50%。去年同期茭瓜价格偏高（6.71元/公斤），今年秋季茭瓜集中上市，供应充足，价格明显回落。
蔬菜	油菜	-47.42%	油菜价格同比跌幅近47%。去年同期油菜价格处于高位（5.23元/公斤），今年秋季叶菜类供应充裕，价格回归正常。
蔬菜	小白菜	-42.80%	小白菜价格同比跌幅超42%。去年同期小白菜价格偏高（4.86元/公斤），今年秋季叶菜类集中上市，供应充足，价格明显回落。
蔬菜	丝瓜	-40.56%	丝瓜价格同比跌幅超40%。去年同期丝瓜价格偏高（9.00元/公斤），今年秋季丝瓜供应量增加，价格回归正常。
蔬菜	韭菜	-35.08%	韭菜价格同比跌幅超35%。去年同期韭菜价格偏高（4.39元/公斤），今年秋季韭菜供应充裕，价格同比明显下跌。
蔬菜	黄瓜	-33.71%	黄瓜价格同比跌幅超33%。去年同期黄瓜价格偏高

品类	品种	同比涨跌幅	可能原因分析
			（7.98元/公斤），今年秋季黄瓜集中上市，供应充足，价格回落。
蔬菜	菜花	-32.46%	菜花价格同比跌幅超32%。去年同期菜花价格偏高（7.24元/公斤），今年秋季菜花种植面积增加，上市量充裕，价格同比明显回落。
蔬菜	豆角	-32.12%	豆角价格同比跌幅超32%。去年同期豆角价格偏高（7.44元/公斤），今年秋季豆角供应增加，价格回归正常。
蔬菜	苦瓜	-32.05%	苦瓜价格同比跌幅超32%。去年同期苦瓜价格偏高（5.71元/公斤），今年秋季苦瓜供应充裕，价格同比明显回落。
水产	蛤蜊	+55.56%	蛤蜊价格同比涨幅超55%。去年同期受疫情影响，餐饮需求疲软，价格处于低位（9.00元/公斤）；今年消费全面恢复，贝类需求旺盛，供应偏紧，价格持续高位运行。
畜禽	鸡脖	+30.00%	鸡脖价格同比涨幅30%。夏季烧烤餐饮需求延续，叠加去年同期价格偏低（10.00元/公斤），同比涨幅明显。

小结：本周同比大幅波动主要集中在蔬菜类，且以大幅下跌为主。主要原因是去年同期秋季蔬菜供应偏紧、价格处于高位，今年秋季蔬菜集中上市、供应充裕，价格回归正常水平，基数效应显著。蛤蜊同比大涨则因去年同期疫情导致价

格偏低，今年消费恢复后价格回归。

三、供需关系分析

- **蔬菜**：本周产地上市量22820.4吨，较上周有所减少；冷链储备13364吨，较上周继续增加528吨，储备投放充足。秋季蔬菜集中上市，香菜、青椒、菠菜、茼蒿等品种供应量大增，价格大幅下跌；莴笋、丝瓜、小白菜等品种受短期供需调整影响价格小幅反弹。蔬菜均价同比下降27.23%，供应宽松格局持续。
- **畜禽**：本周畜禽产品交易量7307.2吨。鸡蛋价格环比下降7.13%，国庆备货结束，需求回落；猪肉价格微降1.26%，猪肋排、猪大排受节后需求减弱影响继续下跌；牛肉、五花肉价格小幅上涨；禽肉价格基本稳定。
- **水果**：本周水果交易量9026.1吨。梨价格环比上涨6.25%，部分优质品种走货加快；葡萄价格下跌1.80%，中秋、国庆备货高峰已过；苹果价格持平。水果市场整体弱势企稳，同比仍下降13.98%。
- **水产**：本周水产交易量6743.5吨，较上周略有减少。开海后海捕水产品供应持续增加，鲈鱼（-18.65%）、刀鱼（-3.08%）价格回落；虾价格微涨1.05%；蛤蜊价格高位持稳，同比涨幅仍达55.56%。

四、影响因素综合分析

1. **国庆节后需求回落**：国庆假期结束后，食品加工企业及餐饮渠道备货需求明显减弱，鸡蛋、猪肉、部分水产品价格回落。节后需求回落是本周畜禽、水产价格下跌的主要原因。
2. **秋季蔬菜集中上市**：10月中旬，秋季蔬菜进入集中采收期，香菜、青椒、菠菜、茼蒿等品种上市量大幅增加，价格季节性下跌。蔬菜均价同比下降27.23%，为近期最大同比跌幅。
3. **开海后水产品供应持续增加**：9月1日开海后，海捕水产品供应持续增加，鲈鱼、刀鱼等品种价格明显回落，水产均价环比下降5.32%。蛤蜊等贝类价

格高位持稳，同比涨幅仍显著。

4. **去年同期价格基数效应**：去年10月中旬，部分蔬菜（莴笋、茭瓜、油菜、小白菜、丝瓜、韭菜、黄瓜、菜花、豆角、苦瓜）因供应偏紧价格处于高位，今年受供需基本面变化影响，价格回归正常，导致同比大幅下降。蛤蜊则因去年同期疫情导致价格偏低，今年同比大幅上涨。
5. **鸡蛋价格持续回落**：供给端蛋鸡存栏偏低、夏季产蛋率下降的格局有所缓解，国庆备货结束，需求回落，鸡蛋价格连续三周下降，本周环比下降7.13%。

五、建议与展望

建议关注秋季蔬菜集中上市期的产销衔接，引导农户合理安排采收，避免价格过度下跌；关注鸡蛋市场供需变化，引导养殖户合理安排生产；做好开海后水产品市场监测，保障供应平稳。预计未来一周，蔬菜价格可能继续低位运行，鸡蛋价格稳中偏弱，水果价格弱势企稳，水产价格受开海供应增加影响逐步趋稳。