青岛市农产品市场行情分析报告

主办：青岛市农业农村局　　发布时间：2026 年 09 月 25 日

2026年农产品价格行情分析周报（第39周）

报告来源（市场与信息化处）**技术支持**（智慧乡村发展服务中心）
联系人：周文斌 电话：0532-85731234；王沛 电话：18793815120

一、本周报表数据采集周期

本周报表数据采集周期：2026年09月19日—2026年09月25日。

二、本周销地市场农产品价格变动情况

蔬菜类产品平均价格为5.18元/公斤，环比下降3.00%，同比下降13.23%；

畜禽类产品平均价格为29.76元/公斤，环比上涨0.78%，同比上涨0.51%；

水果类产品平均价格为7.24元/公斤，环比下降0.14%，同比下降17.63%；

水产类产品平均价格为39.02元/公斤，环比上涨7.52%，同比上涨29.76%。

三、本周农产品主体采集基数

实采生产（加工）主体15家，其中蔬菜6家，畜禽4家，水果2家，水产2家，屠宰加工厂1家。

实采市场主体数28家，其中产地23家，销地5家。

实采冷链库主体20家，其中蔬菜16家，水果4家。

四、23家产地市场采集基数

蔬菜类产品98种，交易23251.6吨；水果类产品16种，交易9508.7吨；

五、5家销地市场采集基数

蔬菜类产品105种，交易21329.2吨；水果类产品28种，交易8466.1吨；

畜禽类产品18种，交易7395.8吨；水产类产品 47种，交易5286.2吨。

六、储备和交易情况

本周(27家)冷链库参与数据采集蔬菜类产品18种，现有蔬菜类储备9411吨。

本周(27家)冷链库蔬菜类产品交易量2816吨，交易额264万元。

本周(4家)冷链库参与数据采集水果类产品5种，现有水果类储备527吨。

本周(4家)冷链库水果类产品交易量785吨，交易额199万元。

七、重点关注的农产品批发价格行情走势

1、白条猪肉出厂价格（生猪屠宰加工厂）为17.59元/公斤，环比下降0.85%，同比下降13.90%。

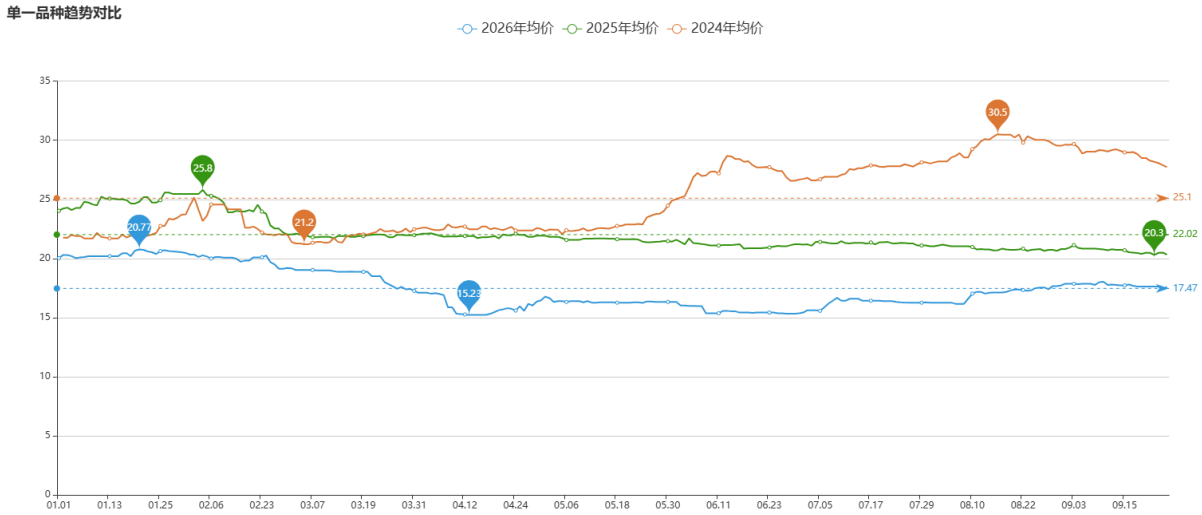

2、鸡蛋批发均价为12.24元/公斤，环比下降1.37%，同比上涨32.32%。

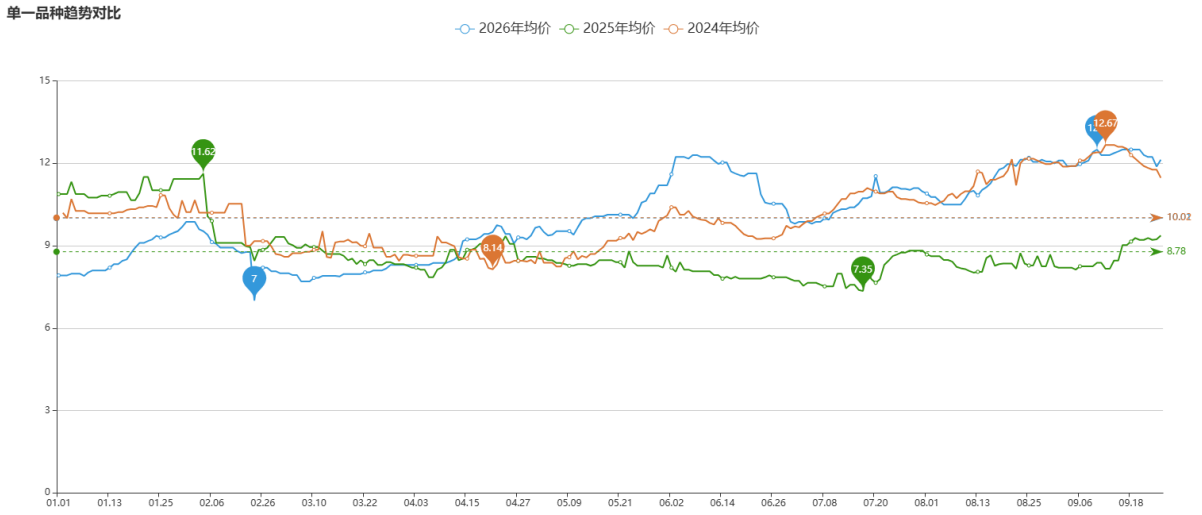

八、重点监测的蔬菜类

本周重点监测的42种蔬菜类产品中，与上周相比，田头均价变化幅度在-10.20%～7.87%之间，市场均价变化幅度在-17.90%～11.75%之间。本周丝瓜、青椒、青萝卜、白萝卜、茄子价格环比上涨，幅度分别为11.75%、9.40%、8.30%、7.48%、5.43%；黄瓜、油麦菜、茼蒿、菠菜、油菜价格环比下降，幅度分别为-17.90%、-15.00%、-13.01%、-10.92%、-10.70%。

蔬菜类涨幅单品排行

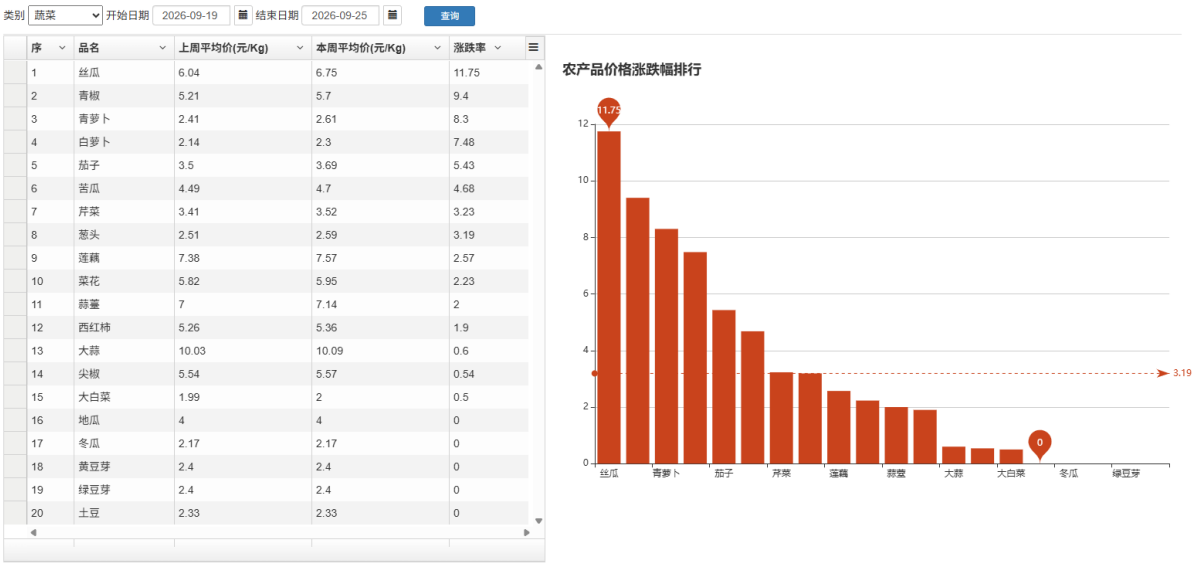

类别 蔬菜 开始日期 2026-09-19 结束日期 2026-09-25 查询

序	品名	上周平均价(元/Kg)	本周平均价(元/Kg)	涨跌率
1	丝瓜	6.04	6.75	11.75
2	青椒	5.21	5.7	9.4
3	青萝卜	2.41	2.61	8.3
4	白萝卜	2.14	2.3	7.48
5	茄子	3.5	3.69	5.43
6	苦瓜	4.49	4.7	4.68
7	芹菜	3.41	3.52	3.23
8	葱头	2.51	2.59	3.19
9	莲藕	7.38	7.57	2.57
10	菜花	5.82	5.95	2.23
11	蒜薹	7	7.14	2
12	西红柿	5.26	5.36	1.9
13	大蒜	10.03	10.09	0.6
14	尖椒	5.54	5.57	0.54
15	大白菜	1.99	2	0.5
16	地瓜	4	4	0
17	冬瓜	2.17	2.17	0
18	黄豆芽	2.4	2.4	0
19	绿豆芽	2.4	2.4	0
20	土豆	2.33	2.33	0

蔬菜类跌幅单品排行

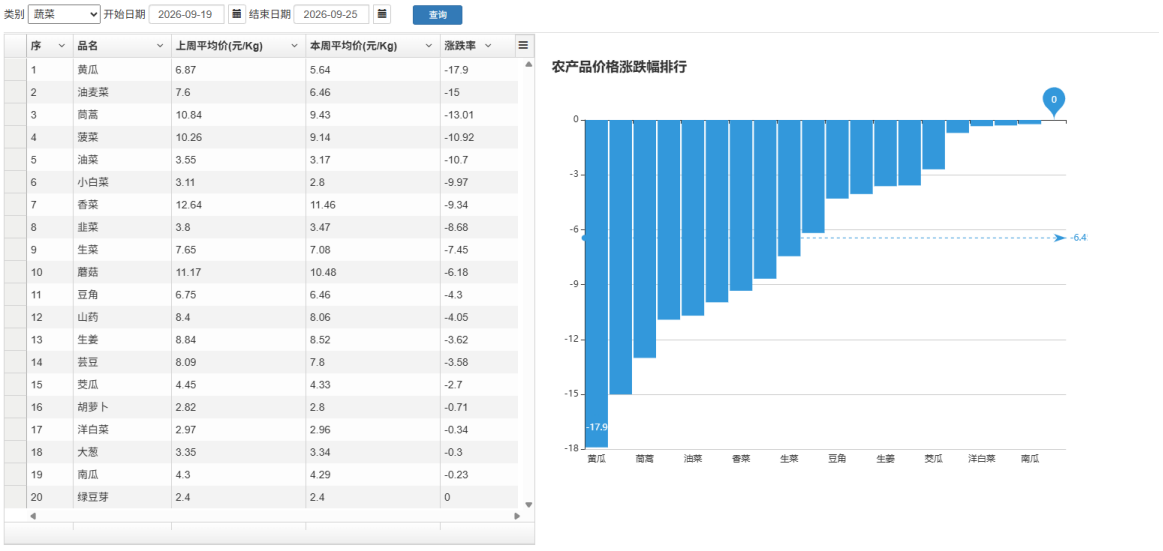

类别 蔬菜 开始日期 2026-09-19 结束日期 2026-09-25 查询

序	品名	上周平均价(元/Kg)	本周平均价(元/Kg)	涨跌率
1	黄瓜	6.87	5.64	-17.9
2	油麦菜	7.6	6.46	-15
3	茼蒿	10.84	9.43	-13.01
4	菠菜	10.26	9.14	-10.92
5	油菜	3.55	3.17	-10.7
6	小白菜	3.11	2.8	-9.97
7	香菜	12.64	11.46	-9.34
8	韭菜	3.8	3.47	-8.68
9	生菜	7.65	7.08	-7.45
10	蘑菇	11.17	10.48	-6.18
11	豆角	6.75	6.46	-4.3
12	山药	8.4	8.06	-4.05
13	生姜	8.84	8.52	-3.62
14	荚豆	8.09	7.8	-3.58
15	茭瓜	4.45	4.33	-2.7
16	胡萝卜	2.82	2.8	-0.71
17	洋白菜	2.97	2.96	-0.34
18	大葱	3.35	3.34	-0.3
19	南瓜	4.3	4.29	-0.23
20	绿豆芽	2.4	2.4	0

本周监测的蔬菜产品价格及变化幅度

产品种类	本周	上周	去年同期	环比	同比
	单位（元/公斤）			（%）	
丝瓜	6.75	6.04	8.36	11.75	-19.26
青椒	5.70	5.21	7.39	9.40	-22.87
青萝卜	2.61	2.41	2.10	8.30	24.29
白萝卜	2.30	2.14	2.18	7.48	5.50
茄子	3.69	3.50	4.71	5.43	-21.66
苦瓜	4.70	4.49	5.32	4.68	-11.65
芹菜	3.52	3.41	4.98	3.23	-29.32
葱头	2.59	2.51	2.02	3.19	28.22
莲藕	7.57	7.38	7.48	2.57	1.20
菜花	5.95	5.82	8.49	2.23	-29.92
蒜薹	7.14	7.00	7.46	2.00	-4.29
西红柿	5.36	5.26	6.17	1.90	-13.13
大蒜	10.09	10.03	10.51	0.60	-4.00
尖椒	5.57	5.54	6.81	0.54	-18.21
大白菜	2.00	1.99	2.35	0.50	-14.89
地瓜	4.00	4.00	3.50	0.00	14.29
冬瓜	2.17	2.17	1.73	0.00	25.43
黄豆芽	2.40	2.40	2.40	0.00	0.00
绿豆芽	2.40	2.40	2.23	0.00	7.62
土豆	2.33	2.33	2.05	0.00	13.66
莴苣	3.60	3.60	0.00	0.00	0.00
莴笋	2.80	2.80	3.80	0.00	-26.32
芋头	4.50	4.50	5.41	0.00	-16.82
南瓜	4.29	4.30	4.46	-0.23	-3.81
大葱	3.34	3.35	2.91	-0.30	14.78
洋白菜	2.96	2.97	4.03	-0.34	-26.55
胡萝卜	2.80	2.82	2.58	-0.71	8.53
荧瓜	4.33	4.45	5.90	-2.70	-26.61
芸豆	7.80	8.09	10.38	-3.58	-24.86

生姜	8.52	8.84	8.78	-3.62	-2.96
山药	8.06	8.40	7.51	-4.05	7.32
豆角	6.46	6.75	5.84	-4.30	10.62
蘑菇	10.48	11.17	12.38	-6.18	-15.35
生菜	7.08	7.65	8.60	-7.45	-17.67
韭菜	3.47	3.80	4.57	-8.68	-24.07
香菜	11.46	12.64	10.72	-9.34	6.90
小白菜	2.80	3.11	4.60	-9.97	-39.13
油菜	3.17	3.55	6.16	-10.70	-48.54
菠菜	9.14	10.26	10.04	-10.92	-8.96
茼蒿	9.43	10.84	11.23	-13.01	-16.03
油麦菜	6.46	7.60	9.80	-15.00	-34.08
黄瓜	5.64	6.87	6.95	-17.90	-18.85
品类均价	5.18	5.34	5.97	-3.00	-13.23

本周蔬菜类品种价格走势图示

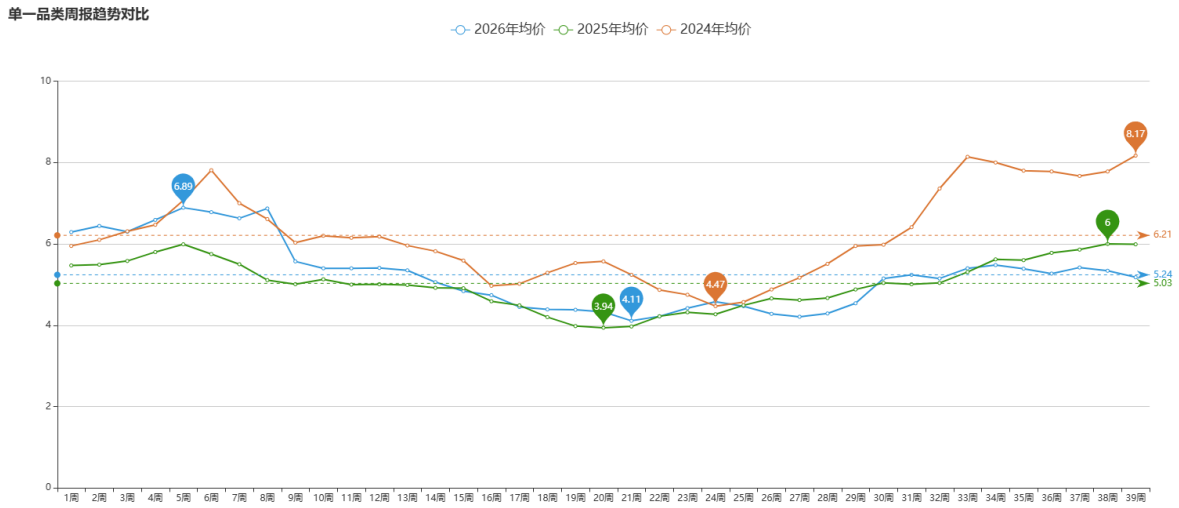

九、重点监测的水果类

本周重点监测的3种水果类产品中，与上周相比，田头均价变化幅度在-0.06%～0.00%之间，市场均价变化幅度在-0.10%～0.00%之间。本周葡萄价格环比下降，幅度为-0.10%。

重点监测水果类涨跌幅单品排行

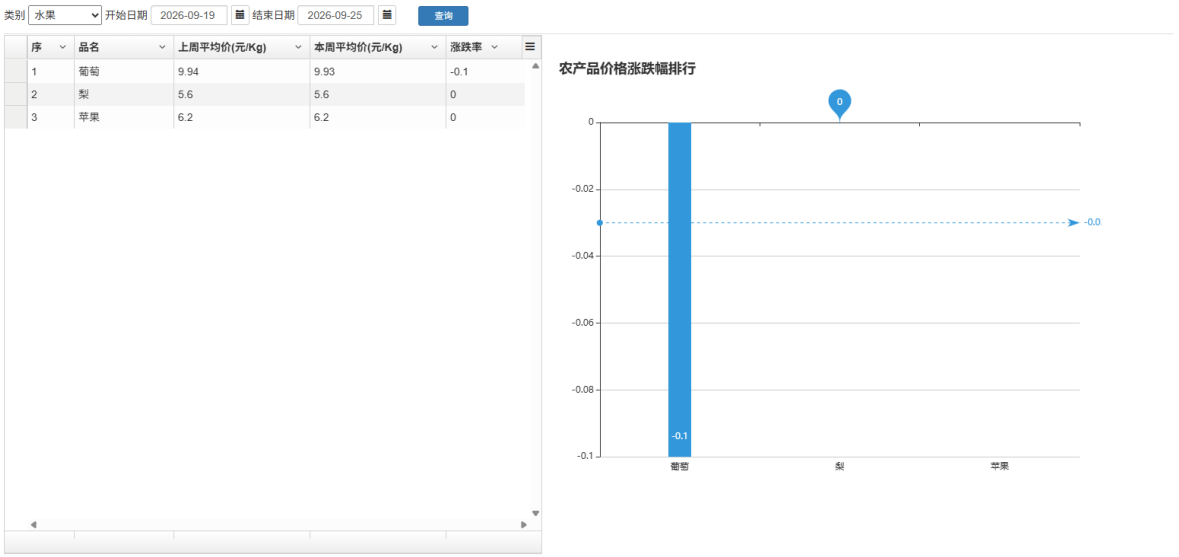

重点监测的水果产品价格及变化幅度

产品种类	本周	上周	去年同期	环比	同比
	单位（元/公斤）			（%）	
梨	5.60	5.60	7.50	0.00	-25.33
苹果	6.20	6.20	8.30	0.00	-25.30
葡萄	9.93	9.94	10.56	-0.10	-5.97
品类均价	7.24	7.25	8.79	-0.14	-17.63

本周水果类价格走势图

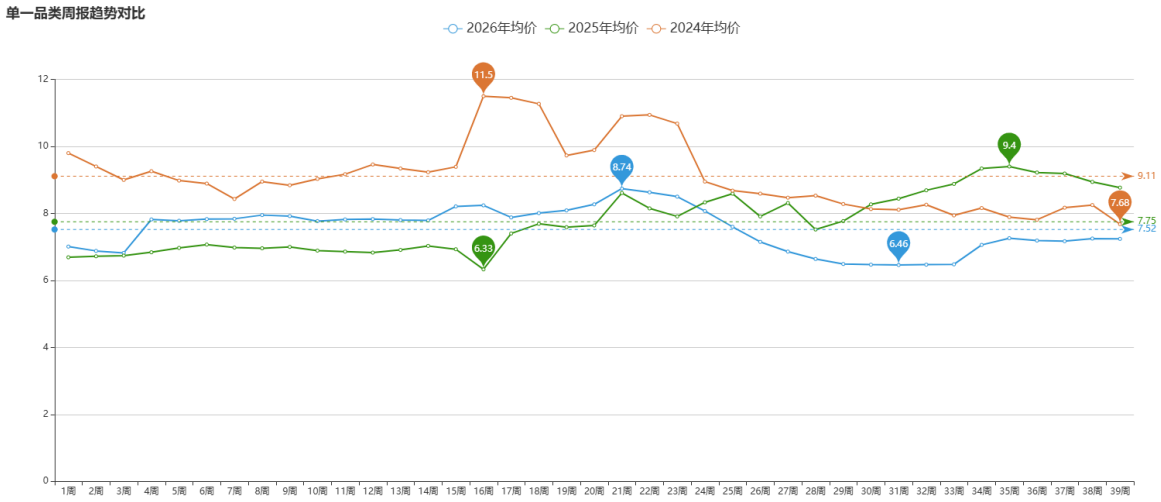

十、重点监测的水产类

本周重点监测的6种水产类产品中，与上周相比，上岸均价变化幅度在-3.43%～17.49%之间，市场均价变化幅度在-5.27%～24.99%之间。本周虾、鲈鱼、刀鱼价格环比上涨，幅度分别为24.99%、2.86%、1.29%；鲅鱼价格环比下降，幅度为-5.27%。

重点监测水产类涨跌幅单品排行

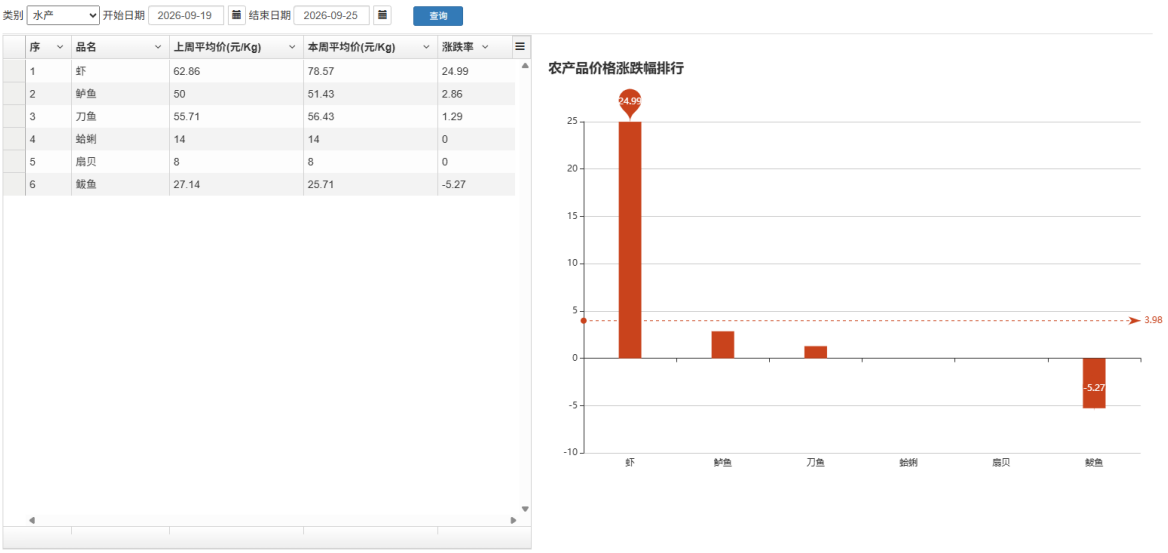

重点监测的水产产品价格及变化幅度

产品种类	本周	上周	去年同期	环比	同比
	单位（元/公斤）			（%）	
虾	78.57	62.86	52.14	24.99	50.69
鲈鱼	51.43	50.00	46.86	2.86	9.75
刀鱼	56.43	55.71	44.14	1.29	27.84
蛤蜊	14.00	14.00	9.00	0.00	55.56
扇贝	8.00	8.00	8.29	0.00	-3.50
鲅鱼	25.71	27.14	20.00	-5.27	28.55
品类均价	39.02	36.29	30.07	7.52	29.76

本周水产类价格走势图

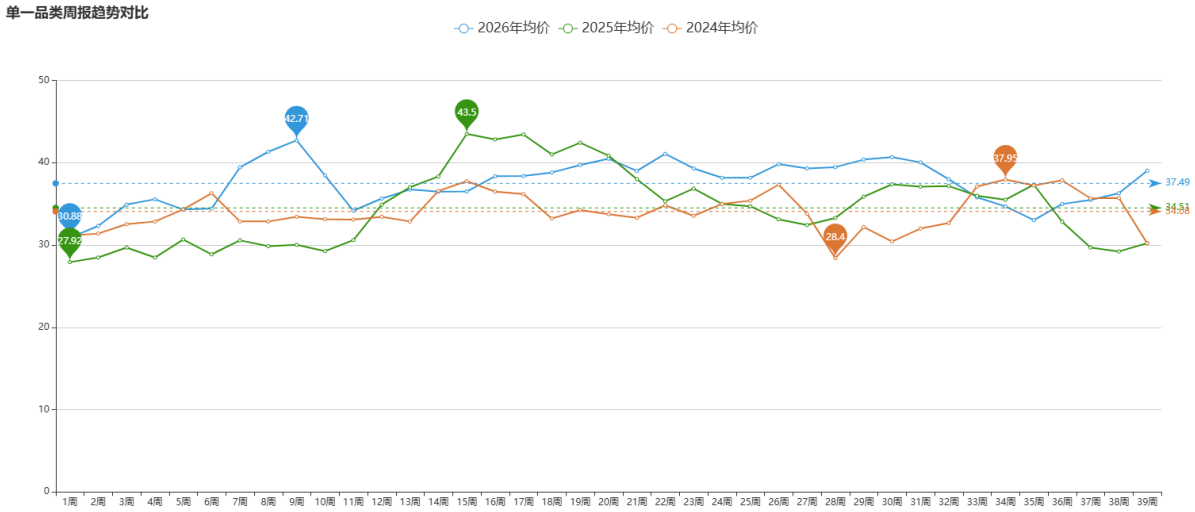

十一、重点监测的畜禽类

本周重点监测的16种畜禽类产品中，与上周相比，出栏均价变化幅度在-0.99%～4.12%之间，屠宰加工出厂均价变化幅度在-0.99%～4.46%之间，市场均价变化幅度在-1.37%～5.65%之间。本周猪大排、鸡大腿、鸡胗、鸡翅中价格环比上涨，幅度分别为5.65%、3.69%、3.07%、2.98%；鸡蛋、猪肉、猪前肘、猪后肘、精猪肉价格环比下降，幅度分别为-1.37%、-0.85%、-0.73%、-0.73%、-0.57%。

重点监测畜禽类涨跌幅单品排行

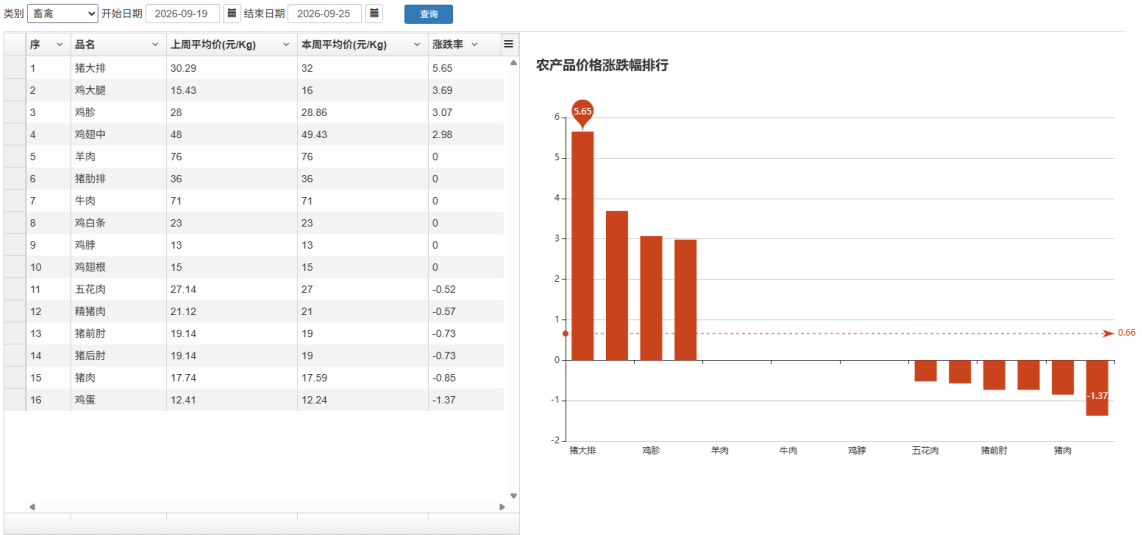

序	品名	上周平均价(元/Kg)	本周平均价(元/Kg)	涨跌率
1	猪大排	30.29	32	5.65
2	鸡大腿	15.43	16	3.69
3	鸡胗	28	28.86	3.07
4	鸡翅中	48	49.43	2.98
5	羊肉	76	76	0
6	猪肋排	36	36	0
7	牛肉	71	71	0
8	鸡白条	23	23	0
9	鸡脖	13	13	0
10	鸡翅根	15	15	0
11	五花肉	27.14	27	-0.52
12	精猪肉	21.12	21	-0.57
13	猪前肘	19.14	19	-0.73
14	猪后肘	19.14	19	-0.73
15	猪肉	17.74	17.59	-0.85
16	鸡蛋	12.41	12.24	-1.37

重点监测的畜禽产品价格及变化幅度

产品种类	本周	上周	去年同期	环比	同比
	单位（元/公斤）			（%）	
猪大排	32.00	30.29	28.29	5.65	13.11
鸡大腿	16.00	15.43	15.00	3.69	6.67
鸡胗	28.86	28.00	30.00	3.07	-3.80
鸡翅中	49.43	48.00	46.71	2.98	5.82
羊肉	76.00	76.00	72.50	0.00	4.83
猪肋排	36.00	36.00	36.00	0.00	0.00
牛肉	71.00	71.00	68.79	0.00	3.21
鸡白条	23.00	23.00	23.50	0.00	-2.13
鸡脖	13.00	13.00	10.00	0.00	30.00
鸡翅根	15.00	15.00	14.00	0.00	7.14
五花肉	27.00	27.14	32.00	-0.52	-15.63
精猪肉	21.00	21.12	25.00	-0.57	-16.00
猪前肘	19.00	19.14	21.14	-0.73	-10.12
猪后肘	19.00	19.14	21.14	-0.73	-10.12
猪肉	17.59	17.74	20.43	-0.85	-13.90
鸡蛋	12.24	12.41	9.25	-1.37	32.32
品类均价	29.76	29.53	29.61	0.78	0.51

本周畜禽类价格走势图

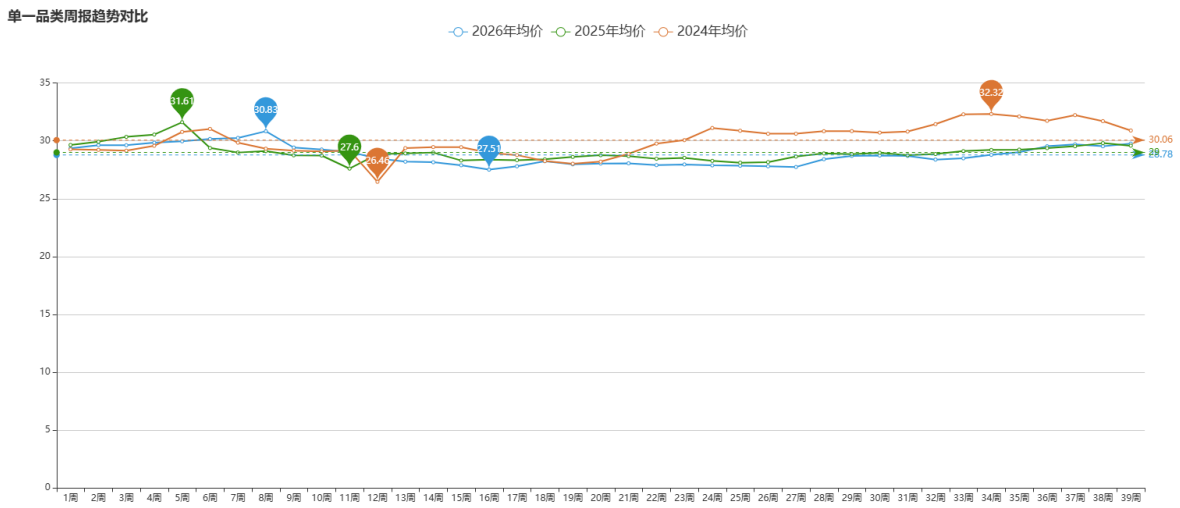

本周相关影响因素分析：

一、价格总体分析

本周（2026.09.19—09.25）农产品市场整体呈现“水产大幅上涨、畜禽微涨、蔬菜继续回落、水果弱势企稳”的格局。开海后水产品供应增加，但虾、鲈鱼等优质品种价格不跌反涨，带动水产均价显著上行；秋季蔬菜集中上市，价格延续季节性回落。具体表现如下：

- **蔬菜类**：平均批发价5.18元/公斤，环比下降3.00%，同比下降13.23%。蔬菜价格连续两周回落，油菜、菠菜、茼蒿等叶菜类跌幅居前，丝瓜、青椒、青萝卜等品种逆势上涨。
- **畜禽类**：平均批发价29.76元/公斤，环比上涨0.78%，同比上涨0.51%。鸡蛋价格高位微降（环比-1.37%），猪肉价格小幅回落，猪大排、鸡大腿等品种涨幅明显。
- **水果类**：平均批发价7.24元/公斤，环比下降0.14%，同比下降17.63%。水果价格弱势企稳，葡萄价格微降，苹果、梨价格持平。
- **水产类**：平均批发价39.02元/公斤，环比上涨7.52%，同比上涨29.76%。虾价格大幅上涨（环比+24.99%），鲈鱼、刀鱼价格小幅上行，鲅鱼价格回落，蛤蜊价格高位持稳。

二、重点品类波动分析（同比/环比涨跌幅超30%品种）

（一）环比涨跌幅超30%品种

本周各品类环比涨跌幅均在30%以内，虾（+24.99%）涨幅接近阈值但未突破，市场整体运行相对平稳。

（二）同比涨跌幅超30%品种

品类	品种	同比涨跌幅	可能原因分析
水产	虾	+50.69%	虾价格同比涨幅超50%。本周虾价环比上涨

品类	品种	同比涨跌幅	可能原因分析
			24.99%，开海后优质海捕虾需求旺盛，供应结构性偏紧；叠加去年同期价格基数较低（52.14元/公斤），同比涨幅显著。
水产	蛤蜊	+55.56%	蛤蜊价格同比涨幅超55%。去年同期受疫情影响，餐饮需求疲软，价格处于低位（9.00元/公斤）；今年消费全面恢复，贝类需求旺盛，供应偏紧，价格持续高位运行。
畜禽	鸡蛋	+32.32%	鸡蛋价格同比涨幅超32%。本周鸡蛋价格虽环比微降1.37%，但仍处历史高位。供给端蛋鸡存栏偏低、夏季产蛋率下降的格局未改，节后补货需求仍在，叠加去年同期价格基数低（9.25元/公斤），同比涨幅显著。
畜禽	鸡脖	+30.00%	鸡脖价格同比涨幅30%。夏季烧烤餐饮需求延续，叠加去年同期价格偏低（10.00元/公斤），同比涨幅明显。

三、供需关系分析

- **蔬菜**：产地上市量23251.6吨，较上周增加；冷链储备9411吨，较上周增加685吨。秋季蔬菜集中上市，油菜、菠菜、茼蒿等叶菜类价格明显回落；丝瓜、青椒、青萝卜等品种受换茬及短期需求影响价格逆势上涨。蔬菜均价同比下降13.23%，秋季供应宽松格局基本确立。
- **畜禽**：本周畜禽产品交易量7395.8吨，较上周增加。鸡蛋价格高位微降，节后补货需求边际减弱，但供给端偏紧格局未改；猪肉价格小幅回落0.85%，猪大排受节日消费惯性影响上涨5.65%；禽肉价格稳中有升，鸡大

腿、鸡胗、鸡翅中价格上涨。

- **水果**：本周水果交易量8466.1吨，较上周增加。葡萄价格微降0.10%，苹果、梨价格持平。水果市场整体仍处弱势，但价格已基本企稳，同比降幅收窄。
- **水产**：开海后水产交易量5286.2吨，较上周大幅增加。虾价格大幅上涨24.99%，鲈鱼、刀鱼价格小幅上行，优质海捕品种需求旺盛；鲅鱼价格回落5.27%，供应充裕；蛤蜊价格高位持稳，同比涨幅仍达55.56%。水产市场呈现明显的结构性分化。

四、影响因素综合分析

1. **开海后水产市场供需两旺**：9月1日开海后，海捕水产品供应增加，但虾、鲈鱼等优质品种需求旺盛，价格不跌反涨；鲅鱼等品种供应充裕，价格回落。水产市场结构性分化明显，整体均价受优质品种拉动大幅上涨。
2. **秋季蔬菜集中上市**：9月中下旬秋季蔬菜进入集中采收期，油菜、菠菜、茼蒿等叶菜类上市量大幅增加，价格季节性回落；部分品种如丝瓜、青椒受换茬及短期需求影响价格反弹。蔬菜均价同比下降13.23%，供应宽松。
3. **鸡蛋价格高位调整**：供给端蛋鸡存栏偏低、夏季产蛋率下降的格局未改，节后补货需求边际减弱，鸡蛋价格高位微降，但同比涨幅仍超32%。
4. **猪肉价格稳中略降**：生猪出栏充足，消费需求平稳，猪肉价格小幅回落；猪大排等节日消费品种受惯性影响上涨。
5. **水果市场弱势企稳**：葡萄、苹果、梨价格基本持平，水果市场在经历长期下跌后逐步企稳，但同比仍下降17.63%。
6. **去年同期价格基数效应**：去年9月中旬，虾、蛤蜊、鸡蛋、鸡脖等品种因疫情、供需偏紧或丰产价格处于异常水平，今年受供需基本面变化影响，价格回归或反转，导致同比波动显著。

五、建议与展望

建议关注秋季蔬菜集中上市期的产销衔接，引导农户合理安排采收，避免价格过度下跌；关注鸡蛋市场供需变化，引导养殖户合理安排生产；做好开海后水产品市场监测，保障优质品种供应稳定。预计未来一周，蔬菜价格可能继续季节性回落，鸡蛋价格高位震荡，水果价格弱势企稳，水产价格受开海供应增加影响逐步趋稳。