青岛市农产品产地市场行情报告

主办：青岛市农业农村局　　发布时间：2026 年 09 月 30 日

2026年农产品产地市场价格行情月报（第9月）

报告来源（市场与信息化处）**技术支持**（智慧乡村发展服务中心）
联系人：周文斌 电话：0532-85731234；王沛 电话：18793815120

一、本月报表数据采集周期

本月报表数据采集周期：2026年09月01日—2026年09月30日。

二、本月销地市场农产品价格变动情况

蔬菜类产品平均价格为5.25元/公斤，环比下降1.87%，同比下降10.71%；

畜禽类产品平均价格为29.55元/公斤，环比上涨2.85%，同比下降0.20%；

水果类产品平均价格为7.21元/公斤，环比上涨5.26%，同比下降19.80%；

水产类产品平均价格为36.92元/公斤，环比上涨5.28%，同比上涨20.89%。

三、本月农产品主体采集基数

实采生产（加工）主体15家，其中蔬菜6家，畜禽4家，水果2家，水产2家，屠宰加工厂1家。

实采市场主体数28家，其中产地23家，销地5家。

实采冷链库主体20家，其中蔬菜17家，水果3家。

四、23家产地市场采集基数

蔬菜类产品98种，交易94293.7吨；水果类产品16种，交易40449.0吨。

五、5家销地市场采集基数

蔬菜类产品105种，交易85142.4吨；水果类产品28种，交易33838.4吨；

畜禽类产品18种，交易29527.3吨；水产类产品47种，交易18583.9吨。

六、储备和交易情况

本月(17家)冷链库参与数据采集蔬菜类18种，现有蔬菜类储备9500吨。

本月(17家)冷链库蔬菜类交易量11445吨，交易额1074万元。

本月(3家)冷链库参与数据采集水果类3种，现有水果类储备513吨。

本月(3家)冷链库水果类交易量3115吨，交易额791万元。

七、主要地产蔬菜

我市九月份主要地产大田蔬菜有冬瓜、青椒。

八、重点关注的农产品批发价格行情走势

1、白条猪肉出厂价格（生猪屠宰加工厂）为17.73元/公斤，环比上涨4.23%，同比下降13.89%。

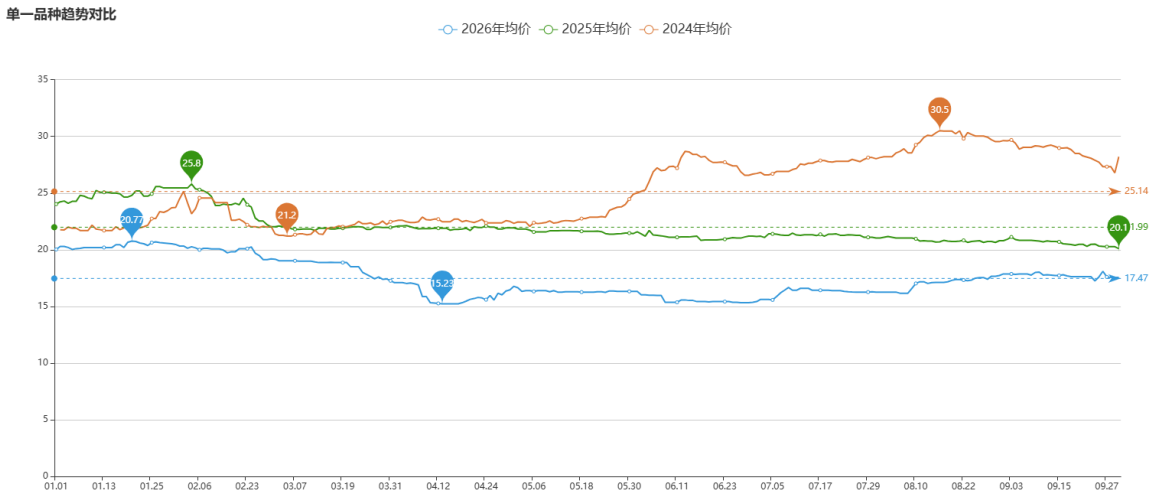

2、鸡蛋批发均价为12.08元/公斤，环比上涨6.43%，同比上涨38.06%。

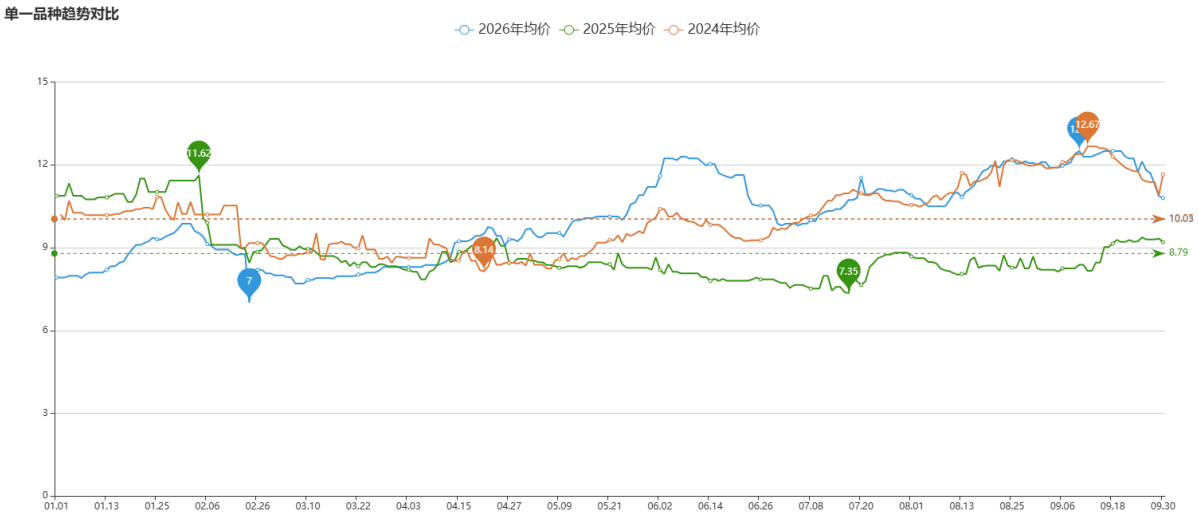

九、重点监测的蔬菜类

本月重点监测的42种蔬菜类产品中，与上月相比，田头均价变化幅度在-13.84%～20.55%之间，市场均价变化幅度在-25.16%～29.36%之间。本月青椒、尖椒、豆角、茭瓜、莴苣价格环比上涨，幅度分别为29.36%、16.32%、15.85%、15.83%、12.71%；苦瓜、韭菜、油菜、莲藕、油麦菜价格环比下降，幅度分别为-25.16%、-22.06%、-21.65%、-17.70%、-17.06%。

蔬菜类涨幅单品排行

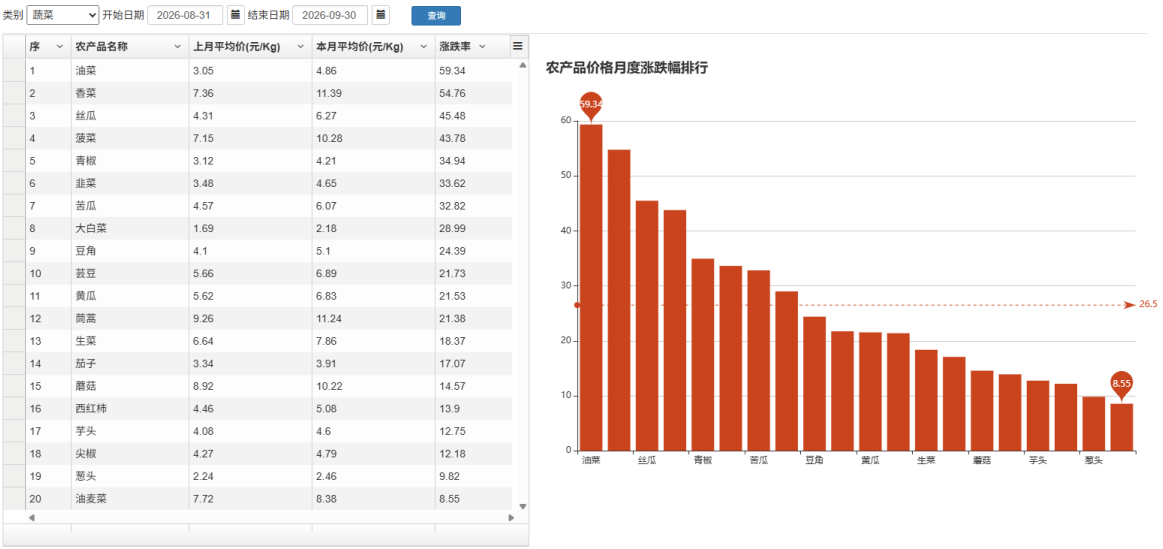

蔬菜类跌幅单品排行

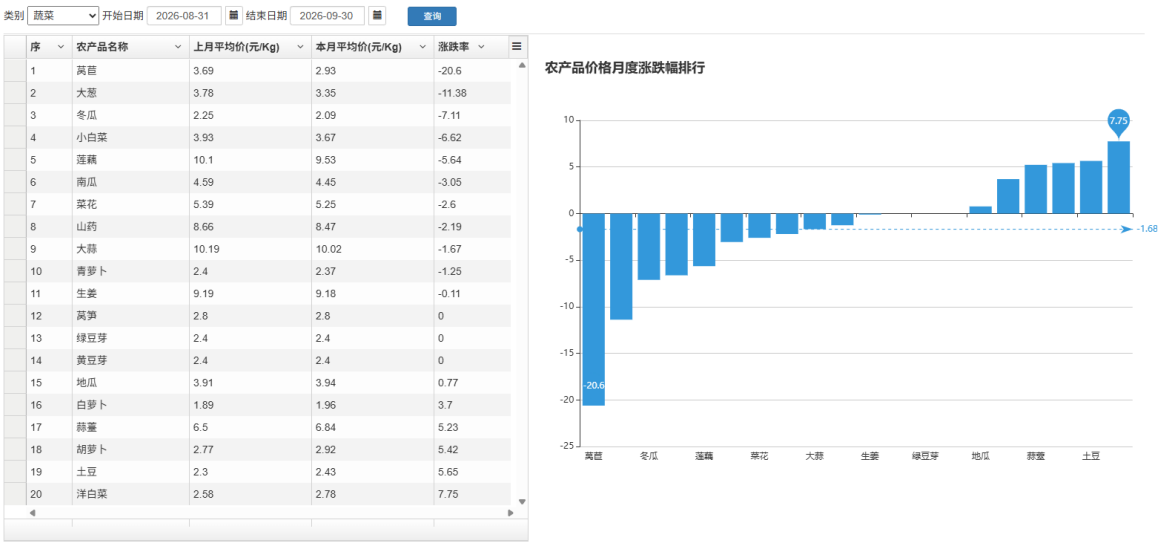

本月监测的蔬菜产品价格及变化幅度

产品种类	本月	上月	去年同期	环比	同比
	单位（元/公斤）			（%）	
青椒	5.42	4.19	6.71	29.36	-19.23
尖椒	5.56	4.78	6.56	16.32	-15.24
豆角	5.92	5.11	6.20	15.85	-4.52
茭瓜	4.39	3.79	5.75	15.83	-23.65
莴苣	3.28	2.91	3.40	12.71	-3.53
芸豆	7.64	6.88	9.49	11.05	-19.49
白萝卜	2.17	1.96	2.10	10.71	3.33
菜花	5.77	5.26	8.21	9.70	-29.72
青萝卜	2.55	2.37	2.05	7.59	24.39
洋白菜	2.98	2.78	3.64	7.19	-18.13
冬瓜	2.22	2.09	1.76	6.22	26.14
葱头	2.59	2.45	1.97	5.71	31.47
蒜薹	7.16	6.82	6.69	4.99	7.03
西红柿	5.34	5.11	5.99	4.50	-10.85
蘑菇	10.63	10.25	12.13	3.71	-12.37
香菜	11.62	11.39	11.10	2.02	4.68
芹菜	3.53	3.49	4.85	1.15	-27.22
绿豆芽	2.41	2.40	2.31	0.42	4.33
大葱	3.37	3.36	2.83	0.30	19.08
黄豆芽	2.40	2.40	2.40	0.00	0.00
莴笋	2.80	2.80	4.10	0.00	-31.71
大蒜	10.01	10.03	10.30	-0.20	-2.82
生菜	7.76	7.81	8.40	-0.64	-7.62
丝瓜	6.18	6.29	8.10	-1.75	-23.70
山药	8.29	8.45	7.51	-1.89	10.39
土豆	2.37	2.42	2.05	-2.07	15.61
芋头	4.51	4.61	5.54	-2.17	-18.59
胡萝卜	2.86	2.94	2.51	-2.72	13.94
大白菜	2.11	2.17	2.39	-2.76	-11.72

黄瓜	6.61	6.84	7.40	-3.36	-10.68
生姜	8.85	9.17	8.70	-3.49	1.72
地瓜	3.81	4.00	3.48	-4.75	9.48
菠菜	9.66	10.27	11.55	-5.94	-16.36
南瓜	4.15	4.48	4.48	-7.37	-7.37
茄子	3.57	3.92	4.85	-8.93	-26.39
茼蒿	10.21	11.26	12.78	-9.33	-20.11
小白菜	3.11	3.68	4.64	-15.49	-32.97
油麦菜	6.95	8.38	9.28	-17.06	-25.11
莲藕	7.86	9.55	7.33	-17.70	7.23
油菜	3.80	4.85	5.76	-21.65	-34.03
韭菜	3.64	4.67	4.56	-22.06	-20.18
苦瓜	4.58	6.12	5.22	-25.16	-12.26
品类均价	5.25	5.35	5.88	-1.87	-10.71

本月蔬菜类品种价格走势图示

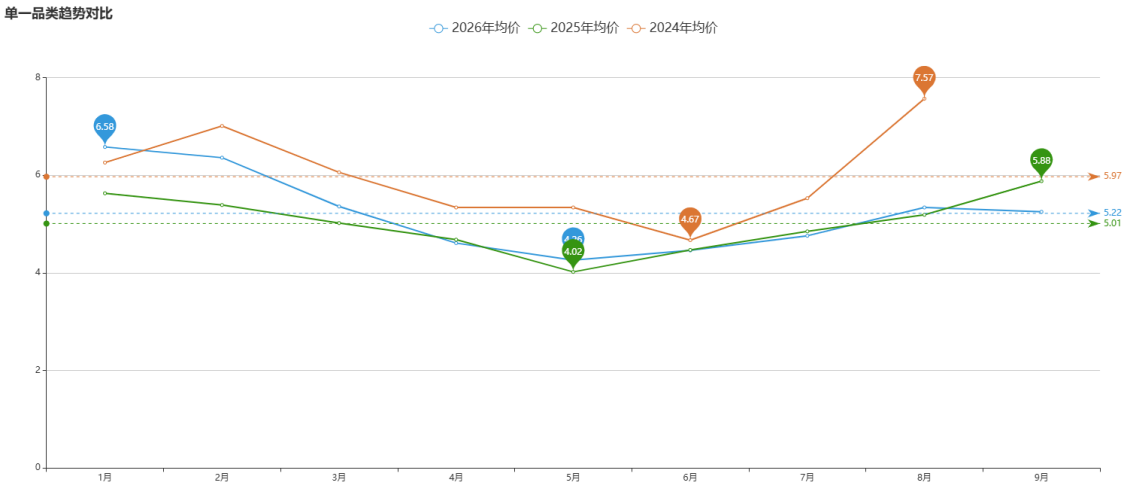

十、重点监测的水果类

本月重点监测的3种水果类产品中，与上月相比，田头均价变化幅度在0.33%～8.64%之间，市场均价变化幅度在0.48%～11.83%之间。本月梨、葡萄、苹果价格环比上涨，幅度分别为11.83%、4.96%、0.48%。

重点监测水果类涨跌幅单品排行

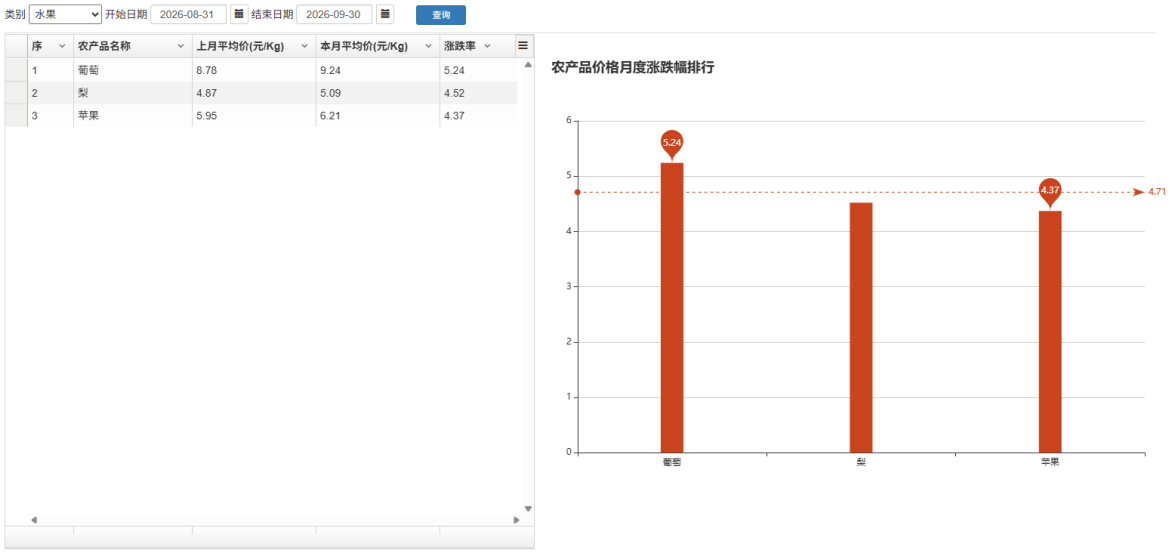

重点监测的水果产品价格及变化幅度

产品种类	本月	上月	去年同期	环比	同比
	单位（元/公斤）			（%）	
梨	5.67	5.07	7.65	11.83	-25.88
葡萄	9.74	9.28	10.74	4.96	-9.31
苹果	6.23	6.20	8.58	0.48	-27.39
品类均价	7.21	6.85	8.99	5.26	-19.80

本月水果类价格走势图

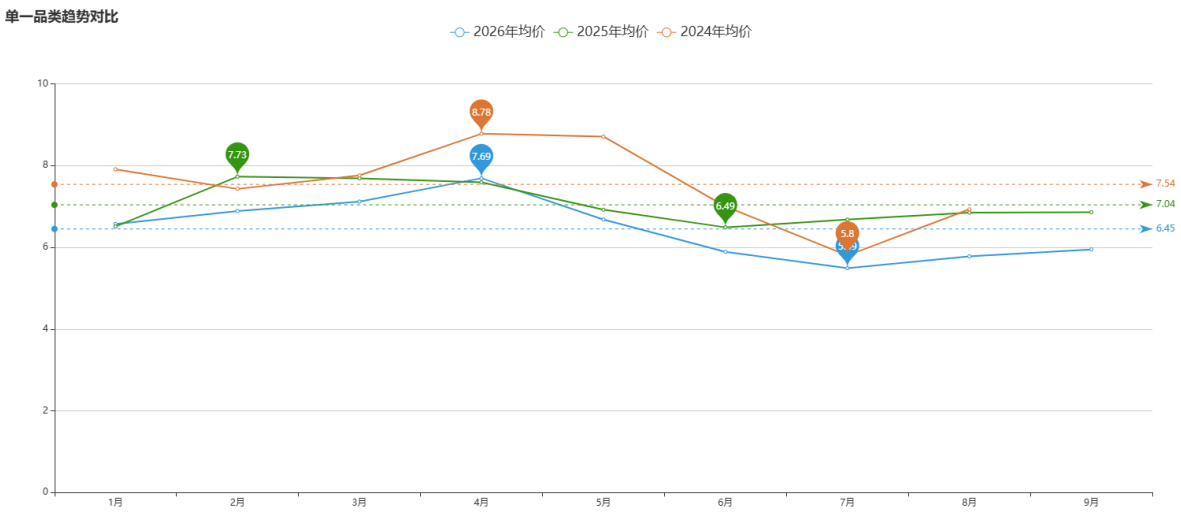

十一 重点监测的水产类

本月重点监测的6种水产类产品中，与上月相比，上岸均价变化幅度在-23.39%～19.06%之间，市场均价变化幅度在-30.77%～32.86%之间。本月鲈鱼、虾、刀鱼价格环比上涨，幅度分别为32.86%、8.84%、5.82%；扇贝、鲅鱼价格环比下降，幅度分别为-30.77%、-18.81%。

重点监测水产类涨跌幅单品排行

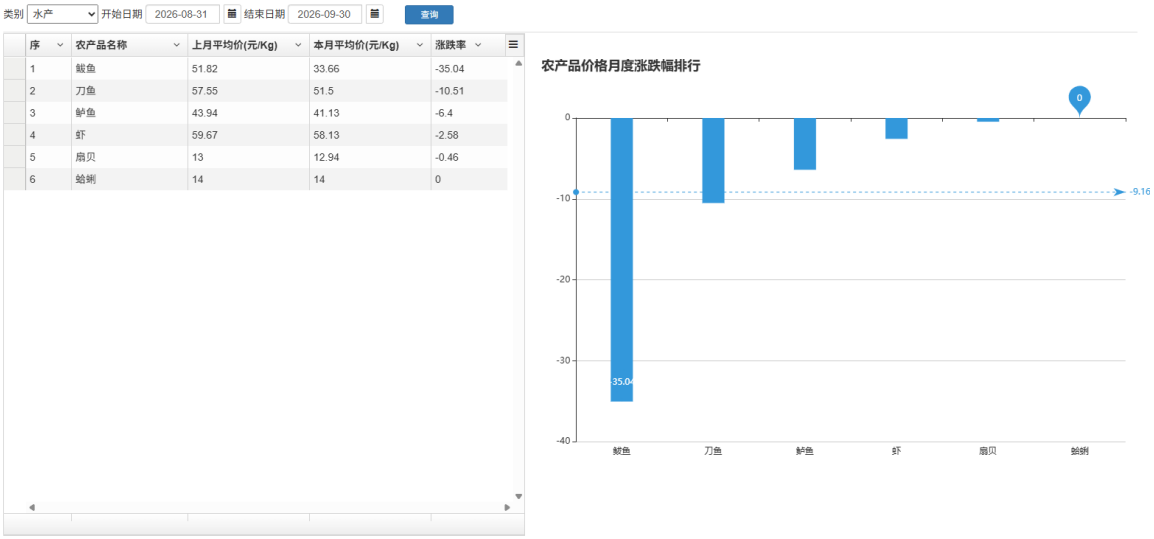

重点监测的水产产品价格及变化幅度

产品种类	本月	上月	去年同期	环比	同比
	单位（元/公斤）			（%）	
鲈鱼	53.73	40.44	46.06	32.86	16.65
虾	63.27	58.13	53.84	8.84	17.51
刀鱼	54.17	51.19	42.00	5.82	28.98
蛤蜊	14.00	14.00	9.00	0.00	55.56
鲅鱼	27.33	33.66	23.29	-18.81	17.35
扇贝	9.00	13.00	9.03	-30.77	-0.33
品类均价	36.92	35.07	30.54	5.28	20.89

本月水产类价格走势图

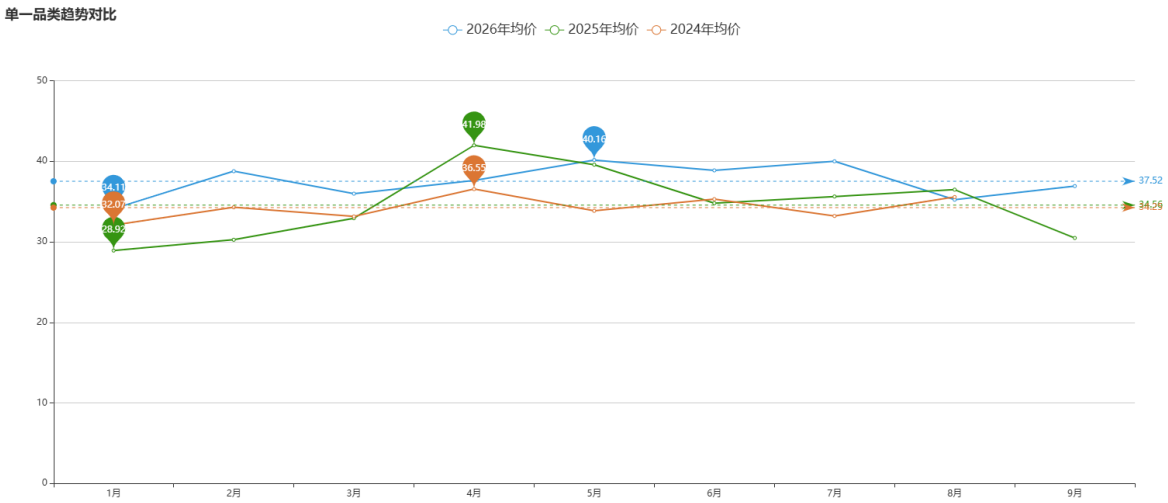

十二、重点监测的畜禽类

本月重点监测的16种畜禽类产品中，与上月相比，出栏均价变化幅度在-2.76%～13.48%之间，屠宰加工出厂均价变化幅度在-2.30%～15.61%之间，市场均价变化幅度在-3.89%～23.65%之间。本月猪大排、猪肋排、鸡蛋、猪肉、鸡胗价格环比上涨，幅度分别为23.65%、17.45%、6.43%、4.23%、1.89%；鸡白条、五花肉、鸡大腿、猪前肘、猪后肘价格环比下降，幅度分别为-3.89%、-2.14%、-1.81%、-0.36%、-0.36%。

重点监测畜禽类涨跌幅单品排行

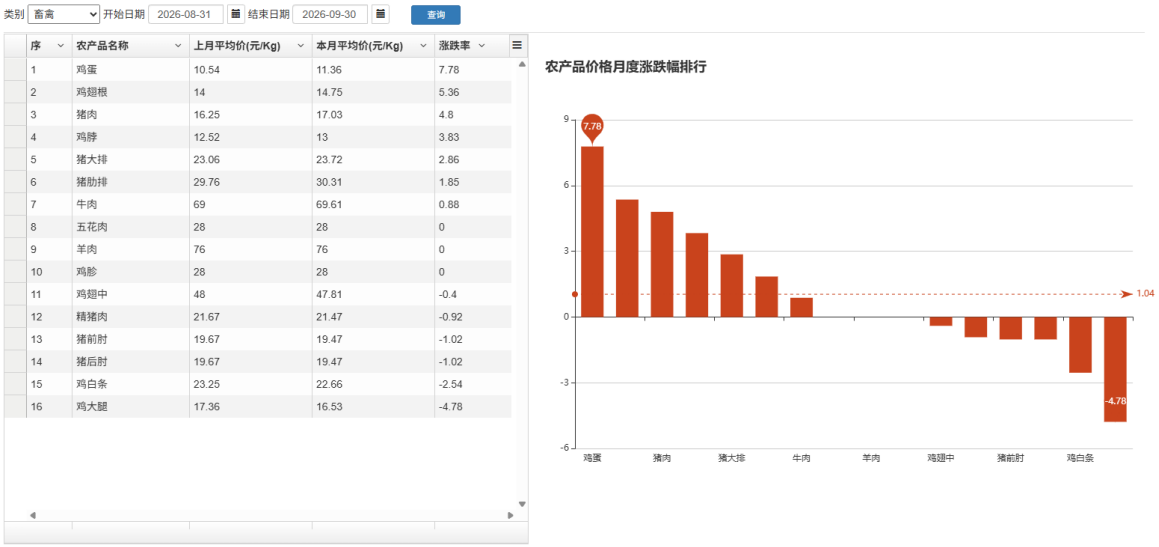

序	农产品名称	上月平均价(元/Kg)	本月平均价(元/Kg)	涨跌率
1	鸡蛋	10.54	11.36	7.78
2	鸡翅根	14	14.75	5.36
3	猪肉	16.25	17.03	4.8
4	鸡脖	12.52	13	3.83
5	猪大排	23.06	23.72	2.86
6	猪肋排	29.76	30.31	1.85
7	牛肉	69	69.61	0.88
8	五花肉	28	28	0
9	羊肉	76	76	0
10	鸡胗	28	28	0
11	鸡翅中	48	47.81	-0.4
12	精猪肉	21.67	21.47	-0.92
13	猪前肘	19.67	19.47	-1.02
14	猪后肘	19.67	19.47	-1.02
15	鸡白条	23.25	22.66	-2.54
16	鸡大腿	17.36	16.53	-4.78

重点监测的畜禽产品价格及变化幅度

产品种类	本月	上月	去年同期	环比	同比
	单位（元/公斤）			（%）	
猪大排	29.33	23.72	28.58	23.65	2.62
猪肋排	35.60	30.31	35.39	17.45	0.59
鸡蛋	12.08	11.35	8.75	6.43	38.06
猪肉	17.73	17.01	20.59	4.23	-13.89
鸡胗	28.53	28.00	29.55	1.89	-3.45
鸡翅中	48.67	47.81	45.90	1.80	6.03
鸡翅根	15.00	14.75	13.94	1.69	7.60
牛肉	70.84	69.67	68.75	1.68	3.04
鸡脖	13.00	13.00	10.00	0.00	30.00
羊肉	76.00	76.00	72.77	0.00	4.44
精猪肉	21.40	21.47	25.00	-0.33	-14.40
猪后肘	19.40	19.47	21.84	-0.36	-11.17
猪前肘	19.40	19.47	21.84	-0.36	-11.17
鸡大腿	16.23	16.53	15.23	-1.81	6.57
五花肉	27.40	28.00	32.00	-2.14	-14.38
鸡白条	22.22	23.12	23.57	-3.89	-5.73
品类均价	29.55	28.73	29.61	2.85	-0.20

本月畜禽类价格走势图

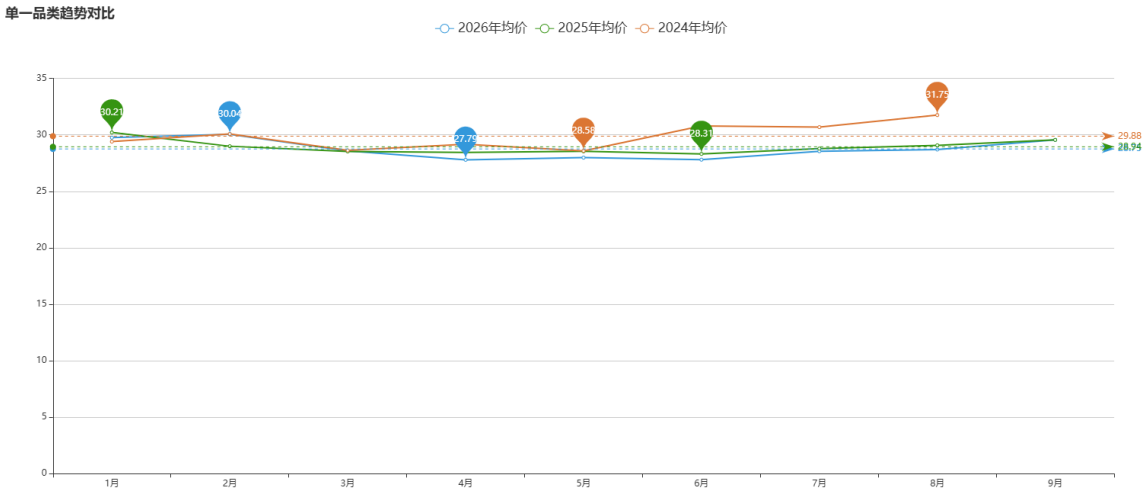

本月相关影响因素分析：

一、价格总体分析

2026年9月，青岛市农产品市场整体呈现“水产大幅上涨、水果温和反弹、畜禽稳中偏强、蔬菜季节性回落”的格局。开海后水产品供应增加，但优质品种需求旺盛，价格不跌反涨；秋季蔬菜集中上市，价格延续下行；中秋节日效应带动水果、鸡蛋等品种价格走强。具体表现如下：

- **蔬菜类**：平均批发价5.25元/公斤，环比下降1.87%，同比下降10.71%。本月蔬菜价格整体回落，青椒、尖椒、豆角等品种因换茬及节日需求环比上涨，苦瓜、韭菜、油菜等叶菜类因集中上市价格明显下跌。

- **畜禽类**：平均批发价29.55元/公斤，环比上涨2.85%，同比下降0.20%。鸡蛋价格大幅上涨（环比+6.43%，同比+38.06%），猪肉及猪副产品价格受中秋备货拉动明显上涨，禽肉价格涨跌互现。

- **水果类**：平均批发价7.21元/公斤，环比上涨5.26%，同比下降19.80%。梨、葡萄、苹果价格全面反弹，中秋节日备货需求是主要驱动因素。

- **水产类**：平均批发价36.92元/公斤，环比上涨5.28%，同比上涨20.89%。开海后鲈鱼、虾、刀鱼等优质品种价格大幅上涨，扇贝、鲅鱼价格回落，蛤蜊价格高位持稳。

二、重点品类波动分析（同比/环比涨跌幅超30%品种）

（一）环比涨跌幅超30%品种

品类	品种	环比涨跌幅	可能原因分析
水产	鲈鱼	+32.86%	鲈鱼价格大幅上涨，主要受中秋节日备货需求拉动。9月开海后，海捕鱼类供应增加，但鲈鱼以

品类	品种	环比涨跌幅	可能原因分析
水产	扇贝	-30.77%	养殖供应为主，受开海冲击较小；节日期间餐饮及家庭消费需求旺盛，叠加养殖成本上升，推动价格从40.44元/公斤上涨至53.73元/公斤。 扇贝价格大幅下跌。9月1日黄渤海开海后，海捕贝类供应显著增加，市场供应充裕，价格从13.00元/公斤回落至9.00元/公斤。开海后海捕产品集中上市是价格下跌的主要原因。

（二）同比涨跌幅超30%品种

品类	品种	同比涨跌幅	可能原因分析
水产	蛤蜊	+55.56%	蛤蜊价格同比涨幅超55%。去年同期受疫情影响，餐饮需求疲软，价格处于低位（9.00元/公斤）；今年消费全面恢复，贝类需求旺盛，供应偏紧，价格持续高位运行。
畜禽	鸡蛋	+38.06%	鸡蛋价格同比涨幅超38%。供给端蛋鸡存栏偏低、夏季产蛋率下降的格局未改，中秋节日备货需求集中释放，叠加去年同期价格基数较低（8.75元/公斤左右），同比涨幅显著。
畜禽	鸡脖	+30.00%	鸡脖价格同比涨幅30%。夏季烧烤餐饮需求延续，叠加去年同期价格偏低（10.00元/公斤），同比涨幅明显。

三、供需关系分析

- **蔬菜**：本月产地交易量94293.7吨，较上月有所减少；冷链储备

9500吨，库存充足。9月秋季蔬菜集中上市，油菜、菠菜、茼蒿等叶菜类价格明显回落；青椒、尖椒、豆角等品种受换茬及中秋备货需求影响价格逆势上涨。蔬菜均价同比下降10.71%，秋季供应宽松格局基本确立。

- **畜禽**：本月畜禽产品交易量29527.3吨。鸡蛋价格大幅上涨（环比+6.43%），中秋备货需求集中释放是核心驱动因素，供给端蛋鸡存栏偏低加剧供需矛盾；猪肉价格环比上涨4.23%，猪大排、猪肋排等节日消费品种涨幅显著；禽肉价格涨跌互现，鸡大腿、鸡白条价格小幅回落。

- **水果**：本月水果交易量33838.4吨。梨、葡萄、苹果价格全面反弹，中秋节日备货拉动市场需求，水果市场在经历长期下跌后明显回暖，但同比仍下降19.80%。

- **水产**：本月水产交易量18583.9吨。开海后海捕水产品供应增加，但鲈鱼、虾、刀鱼等优质品种需求旺盛，价格大幅上涨；扇贝、鲅鱼等品种供应充裕，价格回落；蛤蜊价格高位持稳，同比涨幅达55.56%。水产市场呈现明显的结构性分化。

四、影响因素综合分析

1. **中秋节日备货效应**：9月中秋节临近，食品加工企业、餐饮渠道及家庭提前备货，鸡蛋、猪肉、水果、优质水产品等需求明显增加，推动价格普遍上涨。节日效应是本月畜禽、水果、水产价格上涨的核心驱动因素。

2. **开海后水产市场结构性分化**：9月1日黄渤海开海后，海捕水产品供应增加，但鲈鱼、虾等优质品种需求旺盛，价格不跌反涨；扇贝、鲅鱼等品种供应充裕，价格回落。水产市场呈现明显的结构性分化特征。

3. **秋季蔬菜集中上市**：9月秋季蔬菜进入集中采收期，油菜、菠菜、茼蒿等叶菜类上市量大幅增加，价格季节性回落；部分品种如青椒、尖椒受换茬及节日需求影响价格反弹。蔬菜均价同比下降10.71%，供应宽松。

4. **鸡蛋供需矛盾突出：**供给端蛋鸡存栏偏低、夏季产蛋率下降，需求端中秋备货集中释放，鸡蛋价格大幅上涨，本月均价突破12元/公斤，环比+6.43%，同比+38.06%。

5. **猪肉价格温和上涨：**中秋备货需求拉动猪大排、猪肋排等品种价格大幅上涨，猪肉整体价格环比上涨4.23%，但同比仍下降13.89%，生猪产能总体充足。

6. **水果市场明显回暖：**水果价格在经历长期下跌后，本月全面反弹。梨、葡萄、苹果价格均环比上涨，中秋备货需求是主要驱动力，水果市场阶段性底部基本确认。

7. **去年同期价格基数效应：**去年9月，蛤蜊、鸡蛋、鸡脖等品种因疫情、供需偏紧或丰产价格处于异常水平，今年受供需基本面变化影响，价格回归或反转，导致同比波动显著。

五、建议与展望

建议加强国庆节前市场监测与调度，保障鸡蛋、猪肉、水果等重点品种供应稳定，防止价格过度波动；关注鸡蛋市场供需变化，引导养殖户合理安排生产；做好开海后水产品市场监测，保障优质品种供应稳定；引导果农合理安排销售节奏，把握节日消费窗口。预计10月份，蔬菜价格可能随着秋季供应增加逐步回落，鸡蛋价格受节日备货支撑维持偏强态势后或有回调，水果价格温和上涨，水产价格受开海供应增加影响逐步趋稳。