青岛市农产品产地市场行情报告

主办：青岛市农业农村局　　发布时间：2026 年 09 月 30 日

2026年农产品产地市场价格行情季报（3季度）

报告来源（市场与信息化处）**技术支持**（智慧乡村发展服务中心）
联系人：周文斌 电话：0532-85731234；王沛 电话：18793815120

一、 本季报表数据采集周期

本季报表数据采集周期：2026年07月01日—2026年09月30日。

二、本季销地市场农产品价格变动情况

蔬菜类产品平均价格为5.11元/公斤，环比上涨5.58%，同比下降4.49%；

畜禽类产品平均价格为28.93元/公斤，环比上涨1.90%，同比下降0.89%；

水果类产品平均价格为6.86元/公斤，环比下降2.00%，同比下降21.06%；

水产类产品平均价格为37.35元/公斤，环比下降1.56%，同比上涨9.53%。

三、本季农产品主体采集基数

实采生产（加工）主体15家，其中蔬菜6家，畜禽4家，水果2家，水产2家，屠宰加工厂1家。

实采市场主体数28家，其中产地23家，销地5家。

实采冷链库主体20家，其中蔬菜17家，水果3家。

四、23家产地市场采集基数

蔬菜类产品98种，交易307216.8吨；水果类产品13种，交易119128.2吨。

五、5家销地市场采集基数

蔬菜类产品97种，交易260664.2吨；水果类产品28种，交易99037吨；

畜禽类产品50种，交易86363.4吨；水产类产品33种，交易49557.3吨。

六、储备和交易情况

本季(17家)冷链库参与数据采集蔬菜类18种，现有蔬菜类储备9500吨。

本季(17家)冷链库蔬菜类交易量35202吨，交易额3298万元。

本季(3家)冷链库参与数据采集水果类5种，现有水果类储备513吨。

本季(3家)冷链库水果类交易量9673吨，交易额2423万元。

七、重点关注的农产品批发价格行情走势

1、白条猪肉出厂价格（生猪屠宰加工厂）为16.99元/公斤，环比上涨4.36%，同比下降18.75%。

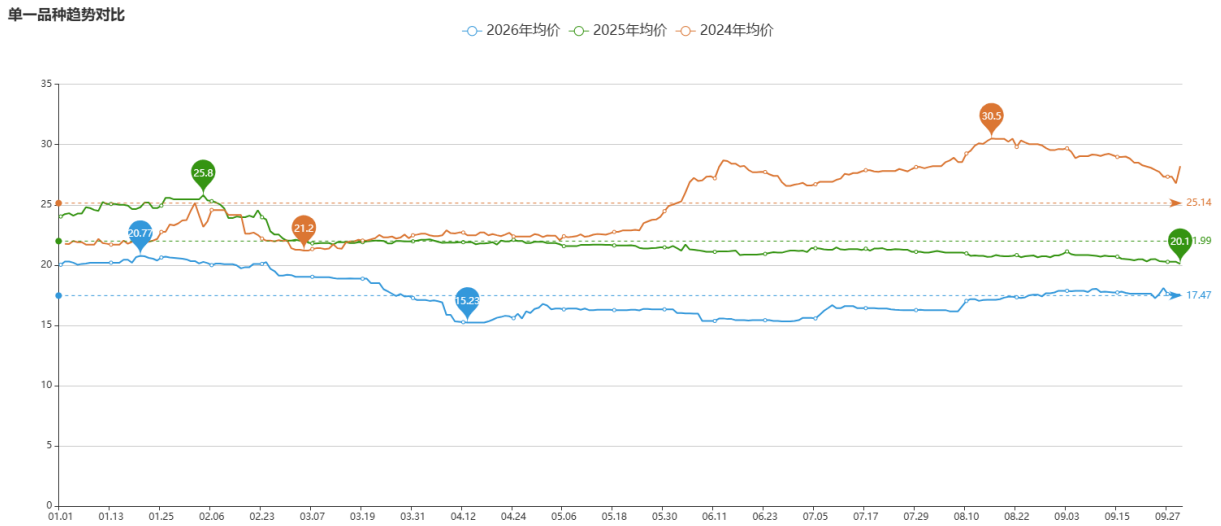

2、鸡蛋批发均价为11.32元/公斤，环比上涨1.71%，同比上涨35.41%。

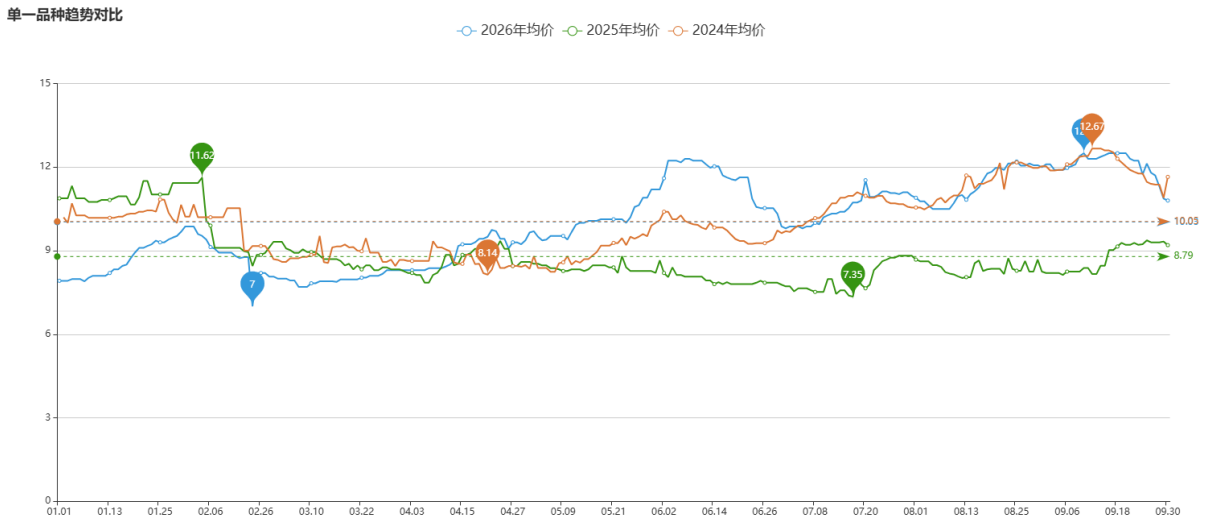

八、重点监测的蔬菜类

本季重点监测的42种蔬菜类产品中，与上季相比，田头均价变化幅度在-4.68%～14.71%之间，市场均价变化幅度在-6.41%～19.62%之间。本季香菜、黄瓜、大白菜、青椒、生菜价格环比上涨，幅度分别为19.62%、16.15%、13.79%、13.78%、13.34%；冬瓜、大葱、茄子、生姜、苦瓜价格环比下降，幅度分别为-6.41%、-5.39%、-2.96%、-2.26%、-2.12%。

蔬菜类涨幅单品排行

类别 蔬菜 开始日期 2026-07-01 结束日期 2026-09-30 查询

序	农产品名称	上季平均价(元/Kg)	本季平均价(元/Kg)	涨跌率
1	香菜	8.41	10.06	19.62
2	黄瓜	5.45	6.33	16.15
3	大白菜	1.74	1.98	13.79
4	青椒	3.7	4.21	13.78
5	生菜	6.52	7.39	13.34
6	菠菜	7.94	8.98	13.1
7	茼蒿	9.05	10.2	12.71
8	丝瓜	4.95	5.56	12.32
9	芸豆	6.02	6.71	11.46
10	韭菜	3.55	3.92	10.42
11	油麦菜	6.98	7.7	10.32
12	茭瓜	3.53	3.88	9.92
13	芋头	4.05	4.39	8.4
14	油菜	3.6	3.89	8.06
15	尖椒	4.54	4.86	7.05
16	洋白菜	2.59	2.77	6.95
17	菜花	5.18	5.47	5.6
18	小白菜	3.39	3.58	5.6
19	葱头	2.3	2.42	5.22
20	豆角	4.8	5	4.17

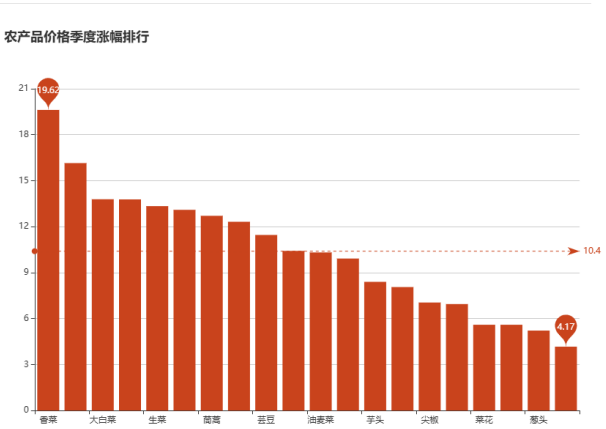

蔬菜类跌幅单品排行

类别 蔬菜 开始日期 2026-07-01 结束日期 2026-09-30 查询

序	农产品名称	上季平均价(元/Kg)	本季平均价(元/Kg)	涨跌率
1	冬瓜	2.34	2.19	-6.41
2	大葱	3.71	3.51	-5.39
3	茄子	3.72	3.61	-2.96
4	生姜	9.29	9.08	-2.26
5	苦瓜	5.19	5.08	-2.12
6	青萝卜	2.49	2.44	-2.01
7	莴苣	3.36	3.31	-1.49
8	胡萝卜	2.89	2.85	-1.38
9	山药	8.53	8.47	-0.7
10	南瓜	4.44	4.41	-0.68
11	莴笋	2.8	2.8	0
12	绿豆芽	2.4	2.4	0
13	黄豆芽	2.4	2.4	0
14	土豆	2.34	2.36	0.85
15	莲藕	9.09	9.18	0.99
16	白萝卜	1.97	2	1.52
17	蘑菇	9.69	9.9	2.17
18	蒜薹	6.65	6.82	2.56
19	地瓜	3.81	3.91	2.62
20	芹菜	3.32	3.41	2.71

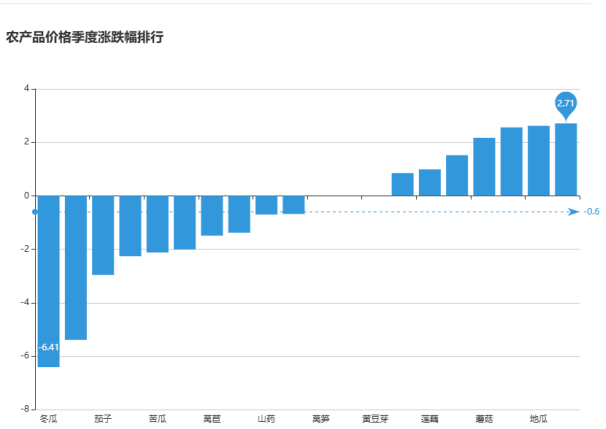

本季监测的蔬菜产品价格及变化幅度

产品种类	本季	上季	去年同期	环比	同比
	单位（元/公斤）			（%）	
香菜	10.06	8.41	10.23	19.62	-1.66
黄瓜	6.33	5.45	5.97	16.15	6.03
大白菜	1.98	1.74	2.04	13.79	-2.94
青椒	4.21	3.70	5.77	13.78	-27.04
生菜	7.39	6.52	7.51	13.34	-1.60
菠菜	8.98	7.94	10.23	13.10	-12.22
茼蒿	10.20	9.05	11.24	12.71	-9.25
丝瓜	5.56	4.95	6.47	12.32	-14.06
芸豆	6.71	6.02	8.34	11.46	-19.54
韭菜	3.92	3.55	4.18	10.42	-6.22
油麦菜	7.70	6.98	7.61	10.32	1.18
茭瓜	3.88	3.53	4.45	9.92	-12.81
芋头	4.39	4.05	6.72	8.40	-34.67
油菜	3.89	3.60	4.73	8.06	-17.76
尖椒	4.86	4.54	5.90	7.05	-17.63
洋白菜	2.77	2.59	3.04	6.95	-8.88
菜花	5.47	5.18	6.62	5.60	-17.37
小白菜	3.58	3.39	4.07	5.60	-12.04
葱头	2.42	2.30	1.85	5.22	30.81
豆角	5.00	4.80	4.94	4.17	1.21
西红柿	4.96	4.78	4.93	3.77	0.61
大蒜	10.08	9.79	10.32	2.96	-2.33
芹菜	3.41	3.32	4.04	2.71	-15.59
地瓜	3.91	3.81	3.86	2.62	1.30
蒜薹	6.82	6.65	6.51	2.56	4.76
蘑菇	9.90	9.69	11.20	2.17	-11.61
白萝卜	2.00	1.97	2.01	1.52	-0.50
莲藕	9.18	9.09	8.27	0.99	11.00
土豆	2.36	2.34	1.98	0.85	19.19

莴笋	2.80	2.80	3.61	0.00	-22.44
绿豆芽	2.40	2.40	2.36	0.00	1.69
黄豆芽	2.40	2.40	2.36	0.00	1.69
南瓜	4.41	4.44	4.67	-0.68	-5.57
山药	8.47	8.53	7.40	-0.70	14.46
胡萝卜	2.85	2.89	2.40	-1.38	18.75
莴苣	3.31	3.36	2.71	-1.49	22.14
青萝卜	2.44	2.49	2.13	-2.01	14.55
苦瓜	5.08	5.19	4.86	-2.12	4.53
生姜	9.08	9.29	9.10	-2.26	-0.22
茄子	3.61	3.72	3.86	-2.96	-6.48
大葱	3.51	3.71	2.60	-5.39	35.00
冬瓜	2.19	2.34	1.80	-6.41	21.67
品类均价	5.11	4.84	5.35	5.58	-4.49

本季蔬菜类品种价格走势图示

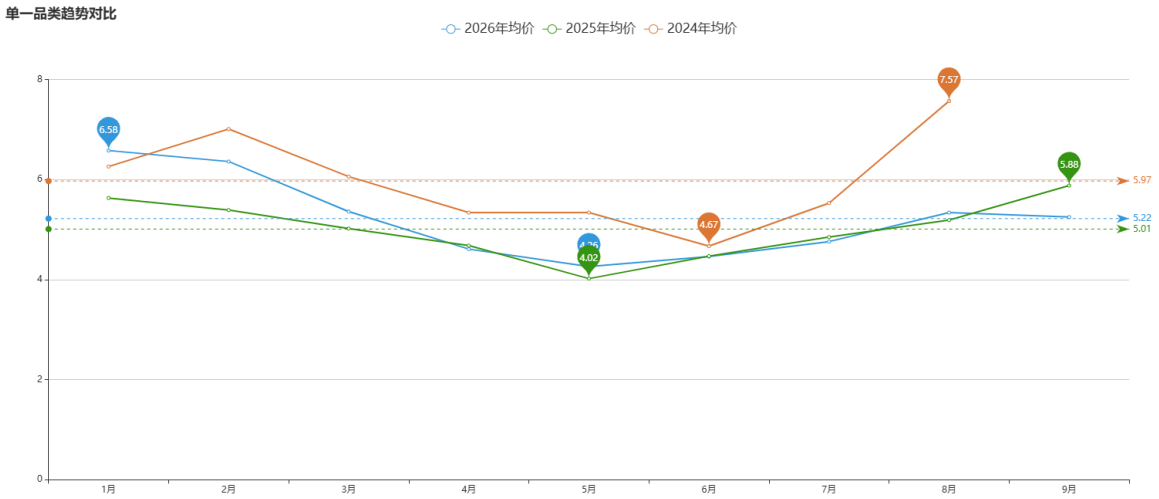

九、重点监测的水果类

本季重点监测的3种水果类产品中，与上季相比，田头均价变化幅度在-4.70%～2.93%之间，市场均价变化幅度在-7.12%～4.01%之间。本季梨、苹果价格环比上涨，幅度分别为4.01%、1.49%；葡萄价格环比下降，幅度为-7.12%。

重点监测水果类涨跌幅单品排行

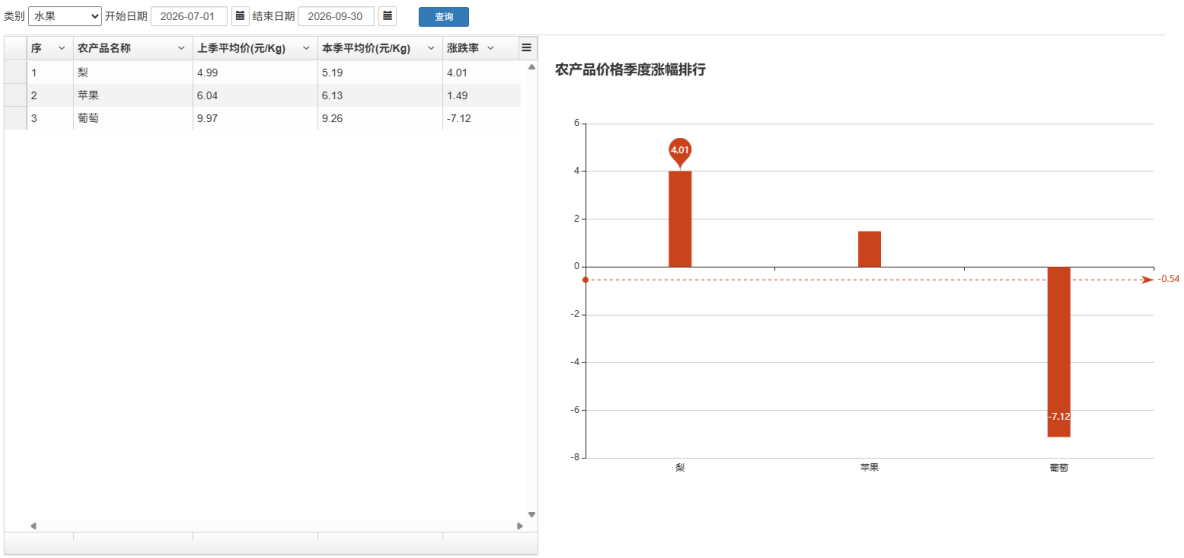

重点监测的水果产品价格及变化幅度

产品种类	本季	上季	去年同期	环比	同比
	单位（元/公斤）			（%）	
梨	5.19	4.99	7.04	4.01	-26.28
苹果	6.13	6.04	8.54	1.49	-28.22
葡萄	9.26	9.97	10.48	-7.12	-11.64
品类均价	6.86	7.00	8.69	-2.00	-21.06

本季水果类价格走势图

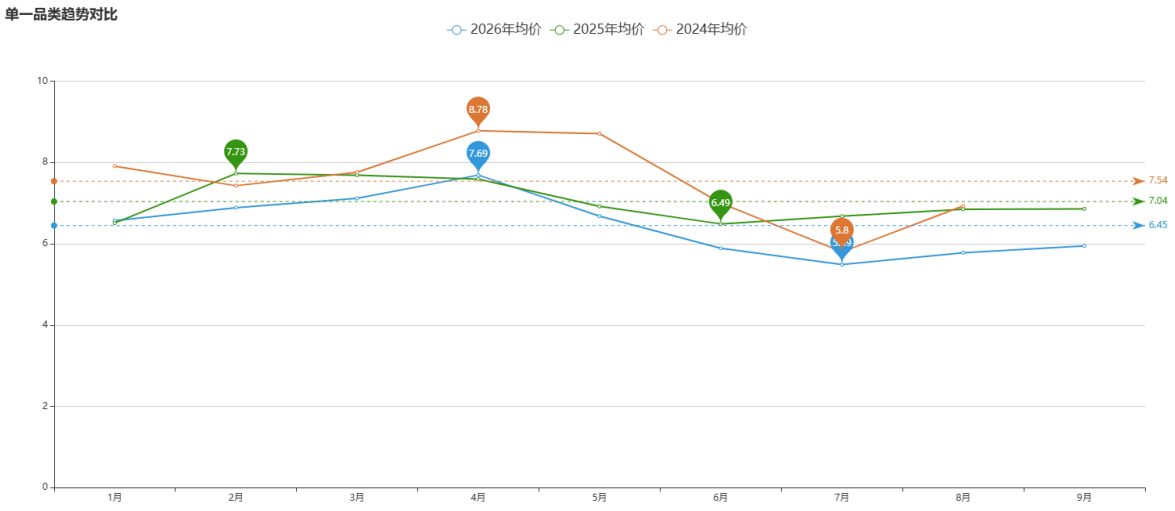

十、 重点监测的水产类

本季重点监测的6种水产类产品中，与上季相比，上岸均价变化幅度在-9.17%～3.48%之间，市场均价变化幅度在-12.23%～6.96%之间。本季鲈鱼、虾价格环比上涨，幅度分别为6.96%、0.37%；鲅鱼、扇贝、刀鱼价格环比下降，幅度分别为-12.23%、-9.62%、-0.46%。

重点监测水产类涨跌幅单品排行

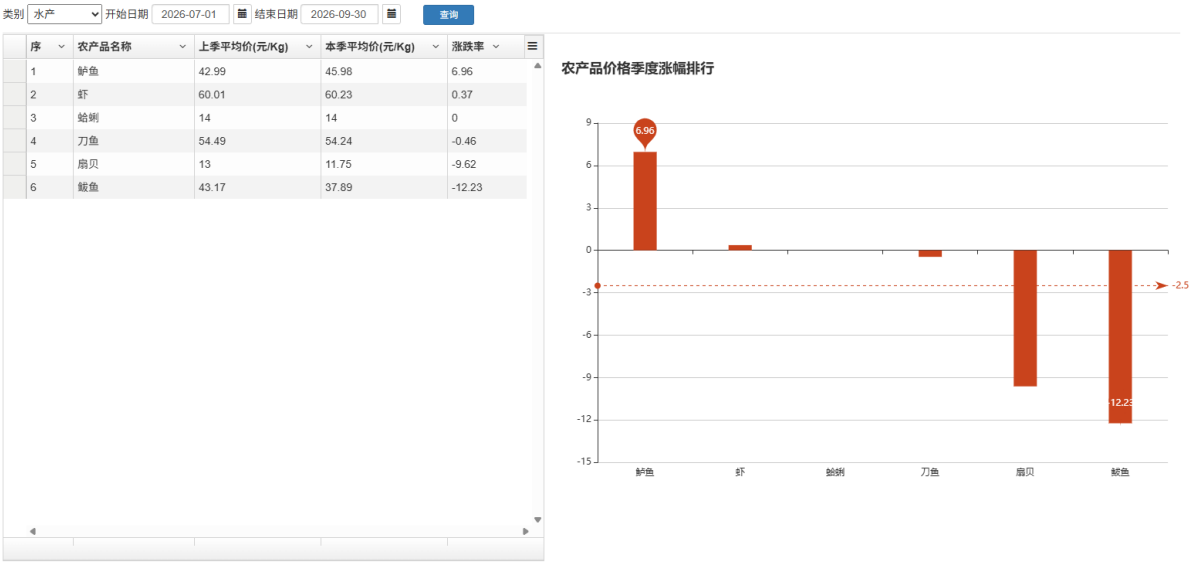

重点监测的水产产品价格及变化幅度

产品种类	本季	上季	去年同期	环比	同比
	单位（元/公斤）			（%）	
鲈鱼	45.98	42.99	46.62	6.96	-1.37
虾	60.23	60.01	51.86	0.37	16.14
蛤蜊	14.00	14.00	9.18	0.00	52.51
刀鱼	54.24	54.49	49.99	-0.46	8.50
扇贝	11.75	13.00	10.11	-9.62	16.22
鲅鱼	37.89	43.17	36.82	-12.23	2.91
品类均价	37.35	37.94	34.10	-1.56	9.53

本季水产类价格走势图

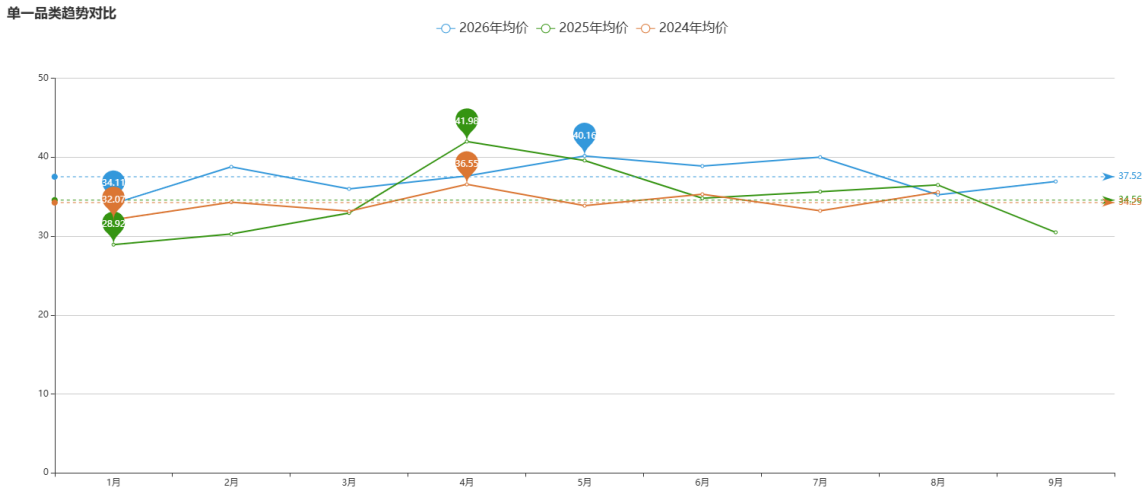

十一、重点监测的畜禽类

本季重点监测的16种畜禽类产品中，与上季相比，出栏均价变化幅度在-2.23%～9.98%之间，屠宰加工出厂均价变化幅度在-1.88%～8.32%之间，市场均价变化幅度在-3.18%～12.80%之间。本季猪大排、猪肋排、鸡脖、猪肉、猪后肘价格环比上涨，幅度分别为12.80%、8.17%、8.00%、4.36%、2.36%；鸡大腿、鸡白条、五花肉价格环比下降，幅度分别为-3.18%、-1.55%、-0.50%。

重点监测畜禽类涨跌幅单品排行

类别 畜禽 开始日期 2026-07-01 结束日期 2026-09-30 查询

序	农产品名称	上季平均价(元/Kg)	本季平均价(元/Kg)	涨跌率
1	猪大排	22.42	25.29	12.8
2	猪肋排	29.39	31.79	8.17
3	鸡脖	11.88	12.83	8
4	猪肉	16.28	16.99	4.36
5	猪前肘	19.07	19.52	2.36
6	猪后肘	19.07	19.52	2.36
7	鸡翅根	14.25	14.57	2.25
8	精猪肉	21.07	21.52	2.14
9	鸡蛋	11.13	11.32	1.71
10	牛肉	69.23	69.86	0.91
11	鸡胗	28	28.17	0.61
12	鸡翅中	47.94	48.15	0.44
13	羊肉	76	76	0
14	五花肉	27.95	27.81	-0.5
15	鸡白条	23.22	22.86	-1.55
16	鸡大腿	17.28	16.73	-3.18

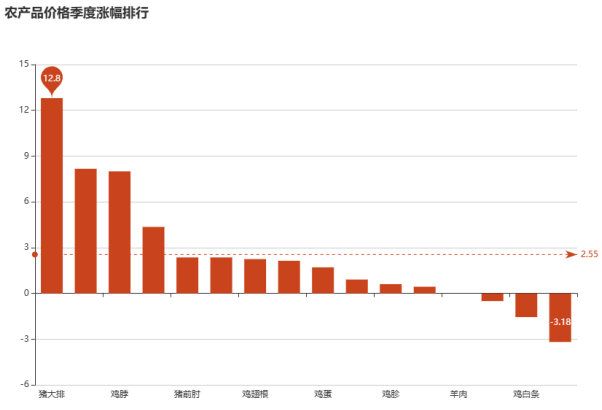

重点监测的畜禽产品价格及变化幅度

产品种类	本季	上季	去年同期	环比	同比
	单位（元/公斤）			（%）	
猪大排	25.29	22.42	27.53	12.80	-8.14
猪肋排	31.79	29.39	33.87	8.17	-6.14
鸡脖	12.83	11.88	9.47	8.00	35.48
猪肉	16.99	16.28	20.91	4.36	-18.75
猪前肘	19.52	19.07	22.71	2.36	-14.05
猪后肘	19.52	19.07	22.71	2.36	-14.05
鸡翅根	14.57	14.25	13.21	2.25	10.30
精猪肉	21.52	21.07	25.52	2.14	-15.67
鸡蛋	11.32	11.13	8.36	1.71	35.41
牛肉	69.86	69.23	68.43	0.91	2.09
鸡胗	28.17	28.00	28.65	0.61	-1.68
鸡翅中	48.15	47.94	41.82	0.44	15.14
羊肉	76.00	76.00	72.73	0.00	4.50
五花肉	27.81	27.95	32.00	-0.50	-13.09
鸡白条	22.86	23.22	23.99	-1.55	-4.71
鸡大腿	16.73	17.28	15.15	-3.18	10.43
品类均价	28.93	28.39	29.19	1.90	-0.89

本季畜禽类价格走势图

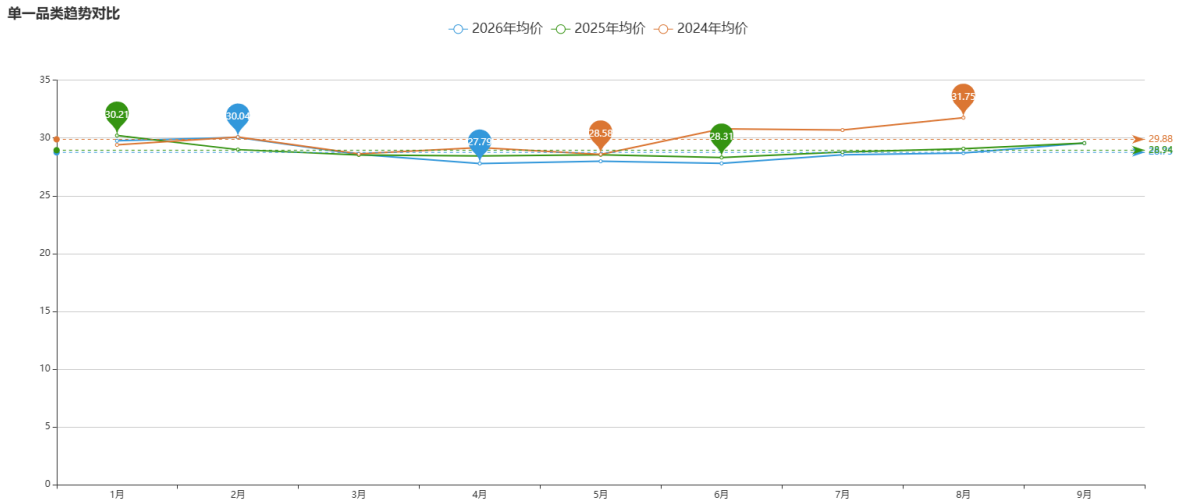

本季度相关影响因素分析：

一、价格总体分析

2026年第3季度（7—9月），青岛市农产品市场整体呈现“蔬菜温和上涨、畜禽稳中偏强、水果大幅下跌后企稳、水产结构性分化”的格局。夏季高温多雨天气对蔬菜生产造成阶段性影响，中秋节日备货拉动畜禽、水果价格，开海后水产品供应增加但优质品种价格不跌反涨。具体表现如下：

- **蔬菜类**：平均批发价5.11元/公斤，环比上涨5.58%，同比下降4.49%。季度内蔬菜价格先涨后落，7—8月受降雨天气影响，叶菜及部分瓜果类供应偏紧，价格明显上涨；9月秋季蔬菜集中上市，价格季节性回落。香菜、黄瓜、大白菜、青椒、生菜等品种环比涨幅居前，冬瓜、大葱、茄子等价格下降。
- **畜禽类**：平均批发价28.93元/公斤，环比上涨1.90%，同比下降0.89%。鸡蛋价格大幅上涨（季度均价11.32元/公斤，同比+35.41%），中秋备货需求集中释放是核心驱动；猪肉价格温和上涨，猪大排、猪肋排等节日消费品种涨幅明显；禽肉价格涨跌互现。
- **水果类**：平均批发价6.86元/公斤，环比下降2.00%，同比下降21.06%。季度内水果价格先跌后稳，7—8月夏季时令水果集中上市，价格持续走弱；9月中秋备货拉动，梨、苹果价格反弹，葡萄价格仍小幅下跌。整体水果市场同比降幅较大。
- **水产类**：平均批发价37.35元/公斤，环比下降1.56%，同比上涨9.53%。季度内水产价格波动剧烈，7月休渔期供应偏紧，价格高位运行；8月开海预期压制价格，鲅鱼等大幅下跌；9月开海后优质品种需求旺盛，鲈鱼、虾价格大幅反弹，扇贝等供应充裕价格回落。蛤蜊价格持续高位，同比涨幅显著。

二、重点品类波动分析（同比/环比涨跌幅超30%品种）

（一）环比涨跌幅超30%品种

第3季度整体环比数据中，各品类涨跌幅均在30%以内。但季度内部分月份出现大幅波动，如8月鲈鱼环比上涨40.54%、扇贝环比下跌27.46%，9月鲈鱼环比上涨32.86%、扇贝环比下跌30.77%，主要受开海前后供应结构变化及中秋备货需求影响。季度均价平滑了这些波动。

（二）同比涨跌幅超30%品种

品类	品种	同比涨跌幅	可能原因分析
蔬菜	葱头	+30.81%	葱头价格同比涨幅超30%。去年同期葱头价格处于低（1.85元/公斤），今年受种植面积缩减及储存成本升影响，供应偏紧，价格同比大幅上涨。
蔬菜	芋头	-34.67%	芋头价格同比跌幅超34%。去年同期芋头价格处于历

品类	品种	同比涨跌幅	可能原因分析
			高位（6.72元/公斤），主要因上年同期供应严重偏紧；今年新芋头上市量显著增加，供应恢复，价格回归正常水平。
畜禽	鸡脖	+35.48%	鸡脖价格同比涨幅超35%。夏季烧烤餐饮需求旺盛，加去年同期价格偏低（9.47元/公斤），同比涨幅明显。
畜禽	鸡蛋	+35.41%	鸡蛋价格同比涨幅超35%。供给端蛋鸡存栏偏低、夏产蛋率下降，需求端中秋备货集中释放，叠加去年同期价格基数低（8.36元/公斤），同比涨幅显著。
水产	蛤蜊	+52.51%	蛤蜊价格同比涨幅超52%。去年同期受疫情影响，餐需求疲软，价格处于低位（9.18元/公斤）；今年消全面恢复，贝类需求旺盛，供应偏紧，价格持续高位运行。

三、供需关系分析

- **蔬菜**：本季产地交易量307216.8吨，较上季有所增加；冷链储备9500吨，库存充足。7—8月受持续降雨天气影响，叶菜类（香菜、菠菜、生菜）及部分瓜果类（黄瓜、丝瓜）产量下降、采收困难，供应阶段性偏紧，价格明显上涨；9月秋季蔬菜集中上市，油菜、菠菜、茼蒿等价格回落。整体看，季度内蔬菜供应先紧后松，均价环比上涨。

- **畜禽**：本季畜禽产品交易量86363.4吨。鸡蛋价格大幅上涨，主要受供给端蛋鸡存栏偏低、夏季产蛋率下降以及中秋备货需求拉动；猪肉价格温和上涨，猪大排、猪肋排等节日消费品种涨幅显著；禽肉价格涨跌互现，鸡脖受烧烤需求支撑同比大涨，鸡大腿、鸡白条价格小幅回落。

- **水果**：本季水果交易量99037吨。7—8月夏季时令水果（西瓜、甜瓜、葡萄等）集中上市，供应充裕，价格持续走弱；9月中秋备货拉动梨、苹果价格反弹，但葡萄价格仍小幅下跌。水果市场整体同比降幅较大，主要因去年价格基数较高。

- **水产**：本季水产交易量49557.3吨。7月休渔期供应偏紧，价格高位运行；8月开海预期压制价格，鲅鱼等大幅下跌；9月开海后海捕水产品供应增加，但鲈鱼、虾等优质品种需求旺盛，价格不跌反涨；扇贝、鲅鱼等供应充裕，价格回落；蛤蜊价格持续高位，同比涨幅显著。水产市场呈现明显的结构性分化。

四、影响因素综合分析

1. **夏季高温多雨天气影响蔬菜生产**：7—8月青岛市及周边地区出现持续降雨

天气，对蔬菜生产造成显著影响。叶菜类田间积水导致烂根烂叶，瓜果类授粉不良、病害增多，产量明显下降，采收困难，推动蔬菜价格阶段性上涨。9月天气好转，秋季蔬菜集中上市，价格回落。

2. **中秋节日备货效应：**9月中秋节临近，食品加工企业、餐饮渠道及家庭提前备货，鸡蛋、猪肉、水果、优质水产品等需求明显增加，推动价格普遍上涨。节日效应是季度内畜禽、水果、水产价格上涨的核心驱动因素。

3. **开海后水产市场结构性分化：**9月1日黄渤海开海后，海捕水产品供应增加，但鲈鱼、虾等优质品种需求旺盛，价格不跌反涨；扇贝、鲅鱼等品种供应充裕，价格回落。水产市场呈现明显的结构性分化特征。

4. **鸡蛋供需矛盾突出：**供给端蛋鸡存栏偏低、夏季产蛋率下降，需求端中秋备货集中释放，鸡蛋价格大幅上涨，季度均价同比上涨35.41%。

5. **猪肉价格温和上涨：**中秋备货需求拉动猪大排、猪肋排等品种价格大幅上涨，猪肉整体价格环比上涨4.36%，但同比仍下降18.75%，生猪产能总体充足。

6. **水果市场先跌后稳：**7—8月夏季时令水果集中上市，价格持续走弱；9月中秋备货拉动梨、苹果价格反弹，水果市场阶段性底部基本确认，但同比仍下降21.06%。

7. **去年同期价格基数效应：**去年第3季度，葱头、芋头、鸡脖、鸡蛋、蛤蜊等品种因疫情、供需偏紧或丰产价格处于异常水平，今年受供需基本面变化影响，价格回归或反转，导致同比波动显著。

五、建议与展望

建议加强秋季蔬菜生产管理，防范后期降温及台风天气对在田蔬菜的影响；关注鸡蛋市场供需变化，引导养殖户合理安排生产；做好开海后水产品市场监测，保障优质品种供应稳定；引导果农合理安排销售节奏，把握国庆、元旦等消费窗口。预计第4季度，蔬菜价格将随秋季供应增加逐步趋稳，鸡蛋价格受节日备货支撑维持偏强态势后或有回调，水果价格温和上涨，水产价格受开海供应增加影响逐步趋稳。