

内 部

综合交通运行分析专报

(2022年第2期 总第35期)

青岛市交通运输公共服务中心

2022年2月7日

一、总体情况

2022年“春节”假期(1月31日-2月6日)，青岛市综合交通总体运行安全、平稳、有序。

对外交通方面，全市累计运输旅客总量 54.14 万人次，日均运送 7.73 万人次，同比增长 72.77%。其中，道路运输发送量 5.15 万人次(占比 9.51%)，日均发送 0.74 万人次，同比增长 41.44%；水路运输发送量 0.44 万人次(占比 0.81%)，日均发送 0.06 万人次，同比增长 62.00%；铁路运输到发量 32.39 万人次(占比 59.84%)，日均到发 4.63 万人次，同比增长 80.68%；民航运输吞吐量 16.15 万人次(占比 29.84%)，日均运输 2.31 万人次，同比增长 70.15%。

城市客运方面，全市累计运送乘客 1022.17 万人次，日均 146.02 万人次，同比减少 25.97%。其中，常规公交累计运送乘客 673.80 万人次，日均 96.26 万人次，同比减少 42.38%；地铁累计运送乘客 348.37 万人次，日均 49.77 万人次，同比增长 62.35%。

高速公路方面，全市累计驶入驶出车辆共 523.64 万辆，

日均 74.81 万辆，同比增长 9.79%。其中，驶入车辆 249.68 万辆，日均 35.67 万辆，同比增长 9.29%；驶出车辆 273.96 万辆，日均 39.14 万辆，同比增长 10.25%。

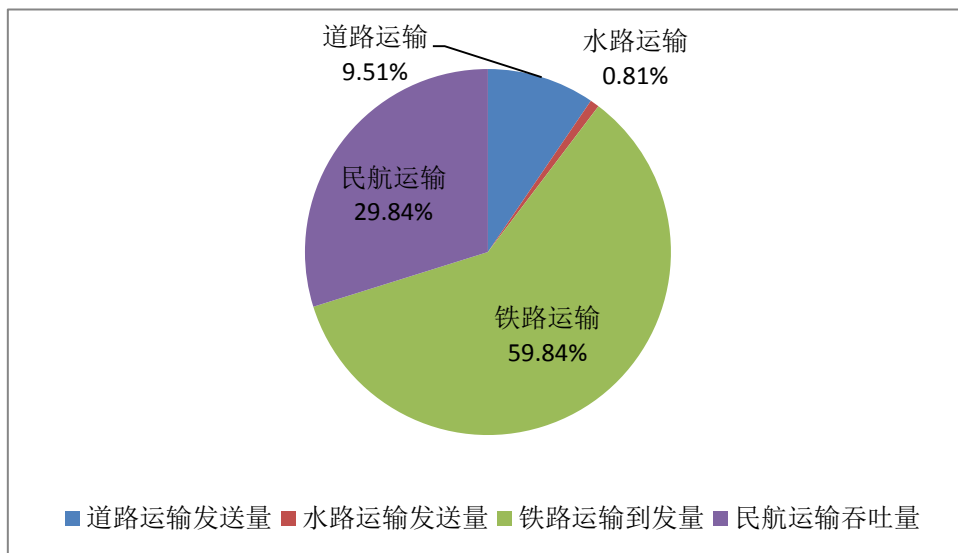


图1 2022年“春节”假期对外交通各运输方式占比

二、对外交通

2022年“春节”假期，青岛市累计运输旅客总量 54.14 万人次，日均运送 7.73 万人次，同比增长 72.77%。

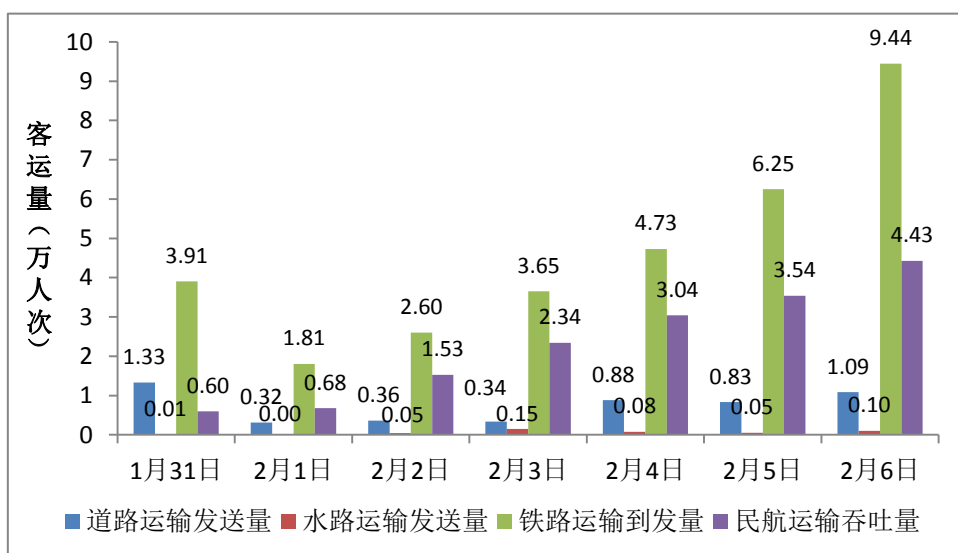


图2 2022年“春节”假期对外交通客运量

道路运输。道路运输发送量 5.15 万人次，日均发送 0.74 万人次，同比增长 41.44%。在运力保障方面，全市共发送客

车班次数 5002 次。在客流空间分布方面，客流主要集中在烟台、日照、东营、滨州、济宁以及青岛胶州、莱西、平度等方向。

水路运输。水路运输发送量 0.44 万人次，日均发送 0.06 万人次，同比增长 62.00%。在运力保障方面，全市发送船次 110 次。

铁路运输。铁路运输到发量 32.39 万人次，日均到发 4.63 万人次，同比增长 80.68%。在运力保障方面，青岛火车站共到发列车 2075 列次。在客流空间分布方面，省内客流占比 67.60%，客流主要集中在济南、淄博、潍坊、烟台、泰安、曲阜、日照、临沂、菏泽等城市；跨省客流占比 32.40%，客流以京沪、郑州、石太、东北等方向为主。

民航运输。民航运输吞吐量 16.15 万人次，日均运输 2.31 万人次，同比增长 70.15%。在运力保障方面，民航起降航班 1754 架次。国内客流空间分布方面，旅客出行集中在上海、北京、广州、哈尔滨、深圳、成都、重庆、长春、沈阳、大连等方向；国际及地区客流空间分布方面，仅通航了仁川、东京两条固定周期国际航线及香港一条地区航线。

表 1 2022 年“春节”假期对外交通每日客运量（万人次）

	1-31	2-1	2-2	2-3	2-4	2-5	2-6
道路运输发送量	1.33	0.32	0.36	0.34	0.88	0.83	1.09
水路运输发送量	0.01	0.00	0.05	0.15	0.08	0.05	0.10
铁路运输到发量	3.91	1.81	2.60	3.65	4.73	6.25	9.44
民航运输吞吐量	0.60	0.68	1.53	2.34	3.04	3.54	4.43

表 2 2022 年“春节”假期运力投放情况

	1-31	2-1	2-2	2-3	2-4	2-5	2-6
道路运输投放运力（班次）	1068	324	229	250	948	1045	1138
水路运输投放运力（船次）	2	0	8	42	26	10	22
铁路运输投放运力（列次）	301	223	260	295	320	337	339
民航运输投放运力（架次）	66	87	165	262	342	392	440

高速公路。高速公路总体运行平稳，共发生 63 起轻微交通事故、26 起拥堵事件。高速公路驶入车辆 249.68 万辆，日均 35.67 万辆，同比增长 9.29%；驶出车辆 273.96 万辆，日均 39.14 万辆，同比增长 10.25%。胶州湾大桥驶入车辆 26.24 万辆，日均 3.75 万辆，同比降低 25.76%；驶出车辆 29.96 万辆，日均 4.28 万辆，同比降低 25.35%。

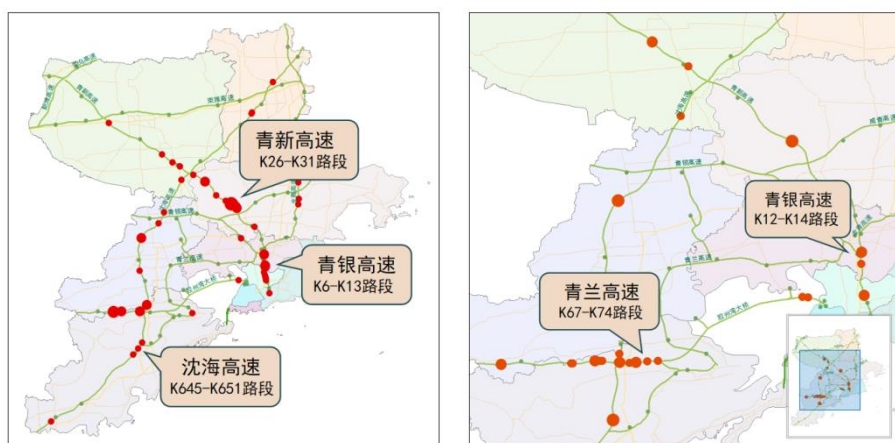


图 3 2022 年“春节”假期高速公路事故分布图（左）和拥堵事件分布图（右）

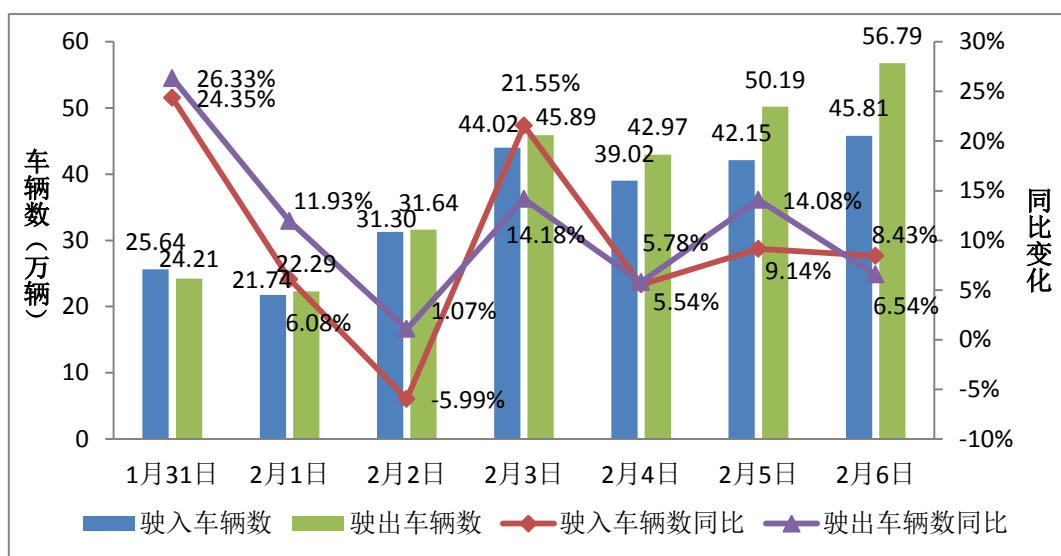


图 4 2022 年“春节”假期高速公路通行车辆数及同比变化

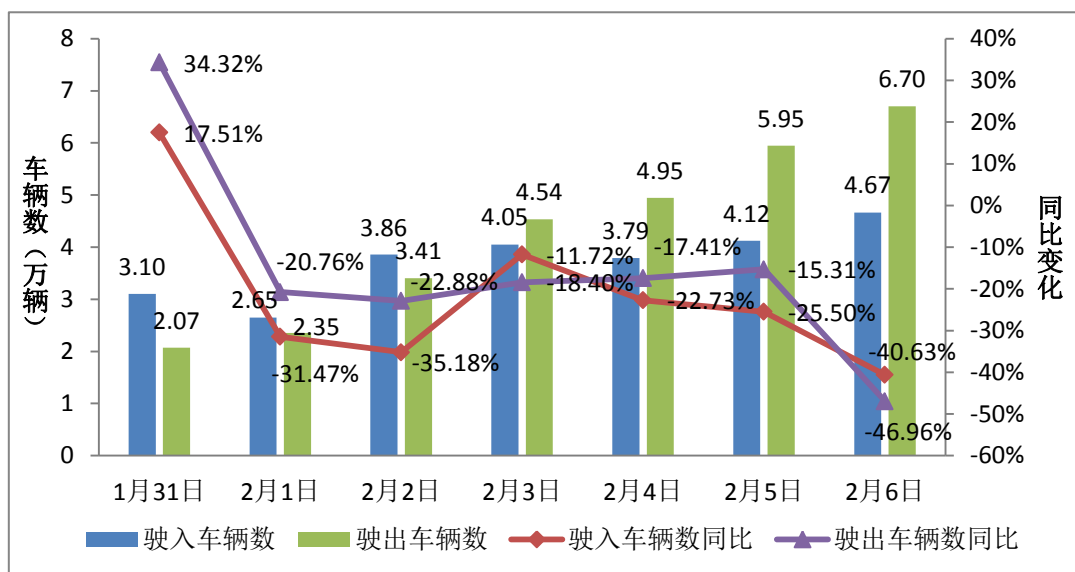


图 5 2022 年“春节”假期胶州湾大桥通行车辆数及同比变化

三、城市客运

常规公交。城市公交累计运送乘客 673.80 万人次，日均 96.26 万人次，同比减少 42.38%。在运力保障方面，公交企业强化“健康码+口罩”双检查、车辆消毒、动态检测等防控举措，灵活调整发车间隔，配备充足机动运力，同时做好地铁换乘站公交线路的运力安排，实现运力与运量的精准匹配。在客流分布方面，前海一线、崂山等重点景区，青岛长途客运站、青岛站、青岛北站等重点枢纽，台东、万象城、李村等重点商圈周边的公交车站客流较大。

轨道交通。地铁累计运送乘客 348.37 万人次，日均 49.77 万人次，同比增长 62.35%。其中，1 号线客运量 106.19 万人次（含换乘），日均 15.17 万人次，同比增长 452.57%；2 号线客运量 79.13 万人次（含换乘），日均 11.30 万人次，同比增长 28.35%；3 号线客运量 94.20 万人次（含换乘），日均 13.46 万人次，同比增长 7.06%；8 号线客运量 19.83 万人次（含换乘），日均 2.83 万人次，同比增长 51.93%；

11 号线客运量 15.21 万人次（含换乘），日均 2.17 万人次，同比增长 17.27%；13 号线客运量 33.82 万人次（含换乘），日均 4.83 万人次，同比增长 72.62%。

表 3 2022 年“春节”假期地铁各线路客运量（万人次）

	1-31	2-1	2-2	2-3	2-4	2-5	2-6	合计
1 号线	6.24	12.38	15.10	17.16	17.41	17.60	20.30	106.19
2 号线	5.47	9.18	10.43	12.17	13.24	13.38	15.26	79.13
3 号线	5.54	11.15	12.98	14.61	15.35	15.88	18.70	94.20
8 号线	1.08	1.67	2.56	3.22	3.48	3.54	4.28	19.83
11 号线	1.10	1.45	1.77	2.77	2.77	2.60	2.76	15.21
13 号线	2.04	3.68	4.65	5.09	5.73	5.96	6.66	33.82
合计	21.46	39.51	47.49	55.02	57.98	58.96	67.96	348.37

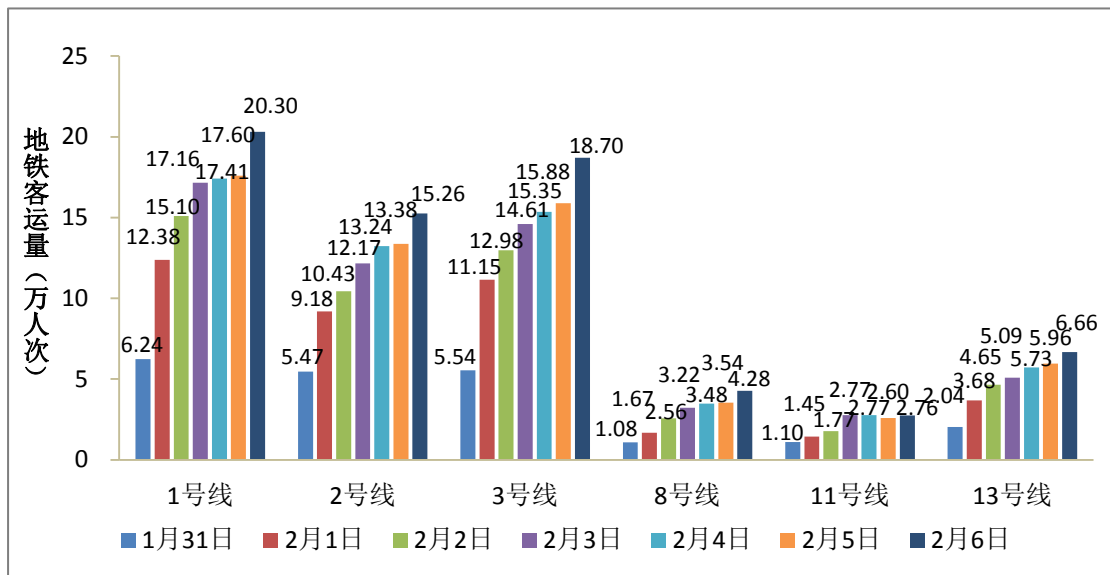


图 6 2022 年“春节”假期地铁客运量（按日期）

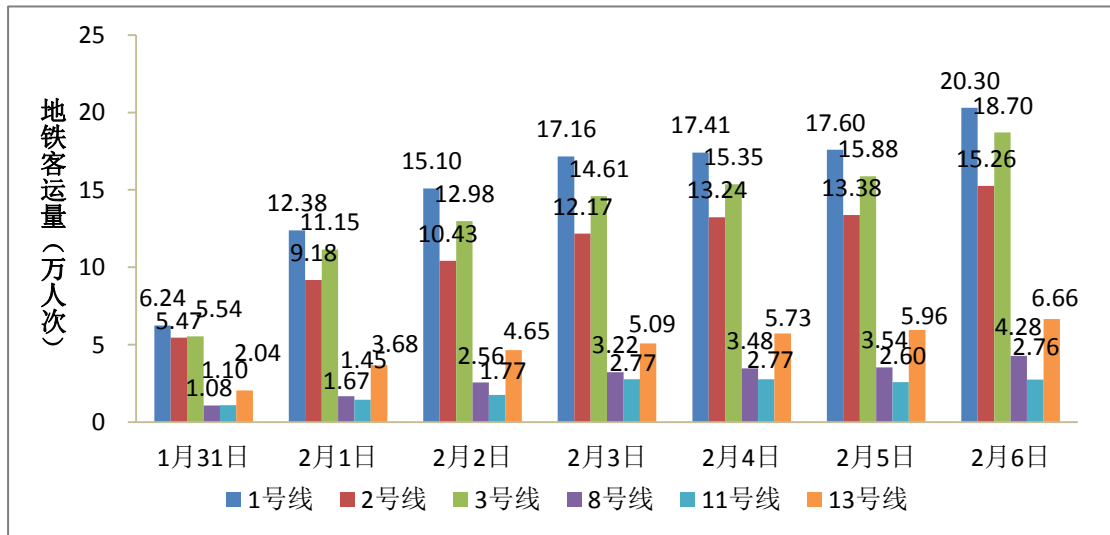


图 7 2022 年“春节”假期地铁客运量（按线路）

四、交通运输服务保障

“春节”假期，全市交通运输系统高度重视交通运输保障及疫情防控工作，认真贯彻落实市委、市政府工作部署，切实完成了应急值守、疫情防控、运输调度、交通执法、数据研判、安全生产等各方面保障工作，为维护全市经济社会发展稳定提供了充分保障。

（一）交通环境运行秩序保障

“春节”假期，市交通运输综合行政执法支队严格落实执法服务保障任务，在火车站、汽车站、高速公路收费站和服务区、商圈、沿海一线等重点区域和辖区重要路段，严查各类违法违规行为；维护海上旅游市场秩序，开展港口企业和源头治超执法检查。累计出动执法人员 1260 余人次，执法车辆 300 余辆次，查处各类违法违规行为 25 起；开展旅游企业码头站点执法检查 53 次；高速公路、普通国省道执法检查里程 6820 余公里，处置路赔事案 5 起，开展大件运输车辆执法检查 19 次、高速公路服务区客运车辆执法检查 38 次，为人民群众安全出行保驾护航。

市交通运输公共服务中心共接办市政服务热线转办件 295 件，日均 42 件，其中意见建议 12 件，占比 4.07%，主要反映公共汽电车线路规划、站点维护及出租车管理等问题；投诉举报 82 件，占比 27.80%，主要反映出租车高收费、服务态度、绕路拒载等问题；信息咨询 5 件，占比 1.69%，主要为网约车、出租车政策性问题的咨询；阅知单 157 件，占比 53.22%；其他类 39 件，含重复来电、撤诉、表扬等，占比 13.22%。

另外，接办政府信箱办理件 2 件，分别是咨询地铁 1 号线部分站点开通和反映公交车管理问题。

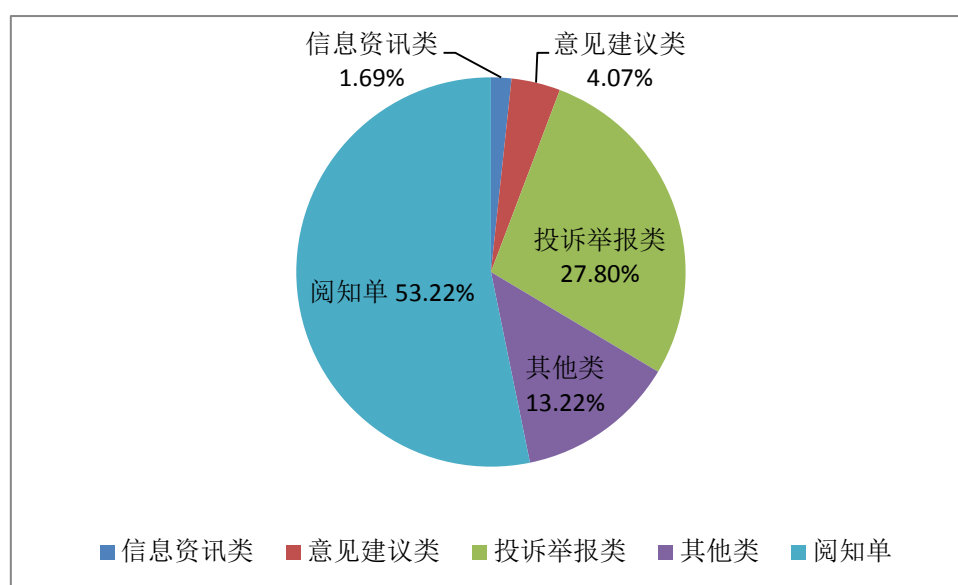


图 8 政务服务热线转办件类型占比

（二）出行信息服务保障

交通出行直播方面，公共服务中心实时连线青岛新闻广播电台 5 次，为广大市民提供了全面、精准的出行信息服务。

“青岛交通运输”政务微博方面，共发布高速路况、出行攻略、防疫指南等图文、视频 120 余条，接收@微博、评论、私信、赞等网友互动近 400 次，阅读总数超过 50 万次。

五、态势分析

（一）旅游客流特征

在旅游客流总量方面，“春节”假期，全市文化和旅游行业稳定恢复、稳中有升，较好地满足了市民和游客对丰富文化生活、便捷旅游出行的期待。全市累计监测 A 级景区 74 家，共接待人数 128.75 万人次，同比增长 14.85%；累计监测星级饭店 60 家，平均入住率 14.09%。

在旅游客流分布方面，崂山风景区接待游客 7.12 万人次，同比增长 16.01%；青岛海底世界接待游客 4.74 万人次，同比增长 14.07%；极地海洋世界接待游客 4.25 万人次，同比增长 20.66%；海滨风景区接待游客 34.63 万人次，同比下降 18.9%；方特接待游客 1.32 万人次，同比下降 11.48%；青岛啤酒博物馆接待游客 0.68 万人次，同比增长 123.69%；奥帆中心接待游客 11.01 万人次，同比增长 5.58%。

（二）交通运输态势分析

“春节”假期，岛城对外交通客运量较去年同期增长 72.77%；城市客运较去年同期同比减少 25.97%。出行特征主要表现为：一是铁路到发量延续稳步增长态势，占对外运输客运量的 59.84%，持续发挥着骨干支撑作用；二是城市公交客运量下降明显，主要原因是去年春节在青人员免费乘坐公交车，客运量基数较大；三是随着地铁线网的逐渐完善，地铁出行客运量呈现快速增长态势，同比增长 62.35%。

报：局领导

发：局机关各处室、局直各单位

青岛市交通运输公共服务中心

2022年2月7日印发
